

**Stampa Intero Modello in data : 24/1/2023**

Giunta Regionale d'Abruzzo

Tipo Rilevazione : CONSUNTIVAZIONE SPESE      Anno : 2021

Tipo Istituzione : REGIONI      Contratto : REGIONI E AUT.LOC. (CCNL NAZ.)

Istituzione : 9190 - ABRUZZO

Organo di Controllo di Primo Livello : RTS L'AQUILA


Unità? Organizzativa : GIUNTA REGIONALE ABRUZZO

	T1	T1a	T1b	T1c	T1c bis	T1d	T1e	T1f	T1g	T1s d	T2	T2a	T3	T4	T5	T6	T7	T8	T9	T10	T11	T12	T13	T14	T15	S1	S1A	SICI	Tab. Ric.
Tenute	X									X	X	X	X	X	X	X	X	X	X	X	X	X	X	X	X	X		X	X
Dichiarate	X									X	X	X	X	X	X	X	X	X	X	X	X	X	X	X	X	X		X	X
Inviare	X									X	X	X	X	X	X	X	X	X	X	X	X	X	X	X	X	X		X	X

**Il Modello inviato risulta certificato in data : 09/08/2022**

**Il Modello inviato è stato certificato la prima volta in data : 09/08/2022**

IL RESPONSABILE DELL'UFFICIO

IL DIRETTORE REGIONALE  
**Dott. Fabrizio Bernardini**



# Riepilogo Anomalie

	NSIS	SQ1	SQ2	SQ3	SQ4	SQ5	SQ6	SQ7	SQ8	SQ9	SQ10
Stato	-	NO	NO	NO	NO	NO	NO	NO	NO	NO	NO

	IN1	IN2	IN3	IN4	IN5	IN6	IN7	IN8	IN9	IN10	IN11	IN12	IN13	IN14	IN15	IN16	IN17
Stato	NO	NO	NO	NO	NO	NO	NO	GP	NO	NO	NO	NO	NO	NO	GP	NO	NO

Qualora presenti, il dettaglio delle anomalie e delle giustificazioni adottate dall'amministrazione alle incongruenze è riportato nel "PDF delle anomalie" che dovrà essere presentato all'Organo di controllo contestualmente al presente modello del Conto annuale

'Giustificazione presente" se lo stato ha valore GP;

'Accettata con riserva" se lo stato ha valore GR;

'Accettata" se lo stato ha valore GA;

'Non applicabile per il contratto corrente" se lo stato ha valore "-";



# Personale a tempo indeterminato (Tab.1) - Dati riepilogativi dell'ultimo triennio

Gli aggiornamenti dei prospetti del riepilogo triennale saranno visibili dal giorno successivo a quello di salvataggio delle tabelle. Data ultimo aggiornamento dei valori calcolati: 24/01/2023 01:19:55. Gli aggiornamenti dei prospetti del riepilogo triennale vengono effettuati solo per gli ultimi 3 anni di rilevazione

	Personale a tempo Indeterminato al 31.12 (Tab. 1)			Numero Mensilità / 12 (Tab. 12)			Spese per retribuzioni lorde (Tab. 12+13)			di cui arretrati anni precedenti (Tab. 12+13)			
	2019	2020	2021	2019	2020	2021	2019	2020	2021	2019	2020	2021	
DIRIGENTI	54	52	51	57,01	54,13	54,85	6.171.324	5.011.285	6.418.831	631.841	0	1.045.344	
CATEGORIA D	444	433	378	436,24	420,01	392,65	18.413.635	18.127.553	17.748.554	85.689	369.867	14.350	
CATEGORIA C	410	363	296	449,43	377,72	317,89	14.531.708	12.552.401	11.517.884	74.517	244.626	4.988	
CATEGORIA B	440	376	324	459,52	401,63	347,77	13.361.980	11.863.769	11.142.085	122.718	73.915	4.897	
CATEGORIA A	34	32	27	31,06	31,01	28,4	857.258	820.821	774.693	0	1.088	0	
RESTANTE PERSONALE	27	27	27	19,13	23,12	22,25	664.505	845.255	866.250	10.963	0	15.885	
<b>Totale</b>	<b>1.409</b>	<b>1.283</b>	<b>1.103</b>	<b>1.452,39</b>	<b>1.307,64</b>	<b>1.163,82</b>	<b>54.000.410</b>	<b>49.221.084</b>	<b>48.470.297</b>	<b>925.728</b>	<b>689.496</b>	<b>1.085.464</b>	
<b>Tabella 14</b>													
<b>Totale costo annuo del lavoro(Tab.12+13+14)</b>										<b>23.771.771</b>		<b>20.303.287</b>	
<b>Totale costo annuo del lavoro(Tab.12+13+14)</b>										<b>72.694.835</b>		<b>68.773.584</b>	



# Personale a tempo indeterminato (Tab.1) - Spese medie pro-capite annue in euro dell'ultimo triennio

Gli aggiornamenti dei prospetti del riepilogo triennale saranno visibili dal giorno successivo a quello di salvataggio delle tabelle. Data ultimo aggiornamento dei valori calcolati: 24/01/2023 01:19:55. Gli aggiornamenti dei prospetti del riepilogo triennale vengono effettuati solo per gli ultimi 3 anni di rilevazione

	Mensilità/12			Spese medie escluse arretrati a.p. (Tab. 12+13)			Spese medie per competenze fisse escluse arretrati a.p. (Tab.12)			Spese medie per competenze accessorie escluse arretrati a.p. (Tab.13)			Valori medi per arretrati a.p. di Tab.12			Valori medi per arretrati a.p. di Tab.13		
	2019	2020	2021	2019	2020	2021	2019	2020	2021	2019	2020	2021	2019	2020	2021	2019	2020	2021
DIRIGENTI	57,01	54,13	54,85	97.173	92.570	97.962	47.321	47.245	49.248	49.852	45.326	48.714	0	0	4.975	11.084	0	14.082
CATEGORIA D	436,24	420,01	392,65	42.014	42.279	45.165	29.404	29.350	29.218	12.610	12.929	15.947	95	852	8	101	28	29
CATEGORIA C	449,43	377,72	317,89	32.168	32.584	36.216	24.272	24.146	24.042	7.896	8.438	12.174	34	642	0	132	6	16
CATEGORIA B	459,52	401,63	347,77	28.811	29.355	32.025	21.675	21.708	21.697	7.137	7.647	10.328	257	183	0	10	1	14
CATEGORIA A	31,06	31,01	28,4	27.598	26.430	27.273	19.822	19.805	19.850	7.776	6.625	7.423	0	35	0	0	0	0
RESTANTE PERSONALE	19,13	23,12	22,25	34.160	36.556	38.306	22.146	24.134	25.270	12.014	12.424	13.035	0	0	134	573	0	560
Totale per Istituzione	1.452,39	1.307,64	1.163,82	36.543	37.113	40.714	25.773	25.921	26.196	10.770	11.192	14.518	120	516	240	517	11	693

1. Le Spese medie annue per ciascuna Categoria sono calcolate dividendo il totale delle spese delle qualifiche appartenenti alla categoria per le unità di riferimento (mensilità della tabella 12 / 12) della stessa categoria.

2. Le Spese medie annue per Istituzione sono calcolate come la somma su tutte le categorie del prodotto di ciascun valore medio \* mensilità/12 divisa per il totale delle mensilità/12 sommate su tutte le categorie dell'Istituzione.

n.c. non calcolabile per mancanza di mensilità attribuite alla categoria



# Giorni medi assenza - Dati riepilogativi dell'ultimo triennio

Gli aggiornamenti dei prospetti del riepilogo triennale saranno visibili dal giorno successivo a quello di salvataggio delle tabelle. Data ultimo aggiornamento dei valori calcolati: 24/01/2023 01:19:55. Gli aggiornamenti dei prospetti del riepilogo triennale vengono effettuati solo per gli ultimi 3 anni di rilevazione

PERSONALE	GIORNI ASSENZA MEDI ANNUI											
	Presenti di riferimento			Ferie			Assenza malattia retribuita			Altre assenze (meno formazione)		
	2019	2020	2021	2019	2020	2021	2019	2020	2021	2019	2020	2021
DIRIGENTI	54	58	56	22,96	14,66	20,2	5,93	2,91	2,38	6,89	3,91	4,46
CATEGORIA D	441	439	401	29,4	26,42	29,88	5,01	5,13	4,34	10,02	7,28	7,46
CATEGORIA C	407	359	302	30,59	27,56	31,03	8,85	8,57	4,86	12,61	10,52	8,74
CATEGORIA B	438	376	326	30,15	27,99	32,35	12,9	12,76	10,03	13,75	12,82	10,84
CATEGORIA A	34	32	26	30,24	26,91	32,27	16,24	18,16	12,88	14,65	15,72	12,19
RESTANTE PERSONALE	27	27	27	7,48	12,63	23,78	1,48	3,63	2,67	6,89	3,56	4,89
Totale personale a t. Indeterminato al 31.12 (Tab. 1) o Valore Medio (1)	1.401	1.291	1.138	29,33	26,39	30,33	8,83	8,5	6,17	11,87	9,77	8,67

(1) Presenti di riferimento per determinare i gg di assenza: personale presente al 31.12 di tabella 1 - personale comandato/distaccato fuori ruolo, in esonero e in convenzione dell'amministrazione di tabella 3 + personale comandato/distaccato fuori ruolo esterno e in convenzione esterna di tabella 3

n.c.: non calcolabile per mancanza di presenti di riferimento



# Personale Flessibile (Tab. 2A, Tab. 2e SI1) - Dati riepilogativi dell'ultimo triennio

Gli aggiornamenti dei prospetti del riepilogo triennale saranno visibili dal giorno successivo a quello di salvataggio delle tabelle. Data ultimo aggiornamento dei valori calcolati: 24/01/2023 01:19:55. Gli aggiornamenti dei prospetti del riepilogo triennale vengono effettuati solo per gli ultimi 3 anni di rilevazione

## Personale Flessibile (Tab. 2A) - Dati riepilogativi dell'ultimo triennio

Personale a tempo determinato n. dipendenti T2A	2019	2020	2021
Personale con contratti di collaborazione coordinata e continuativa	0	0	0
CD - CATEGORIA D	24	0	6
CC - CATEGORIA C	0	0	59
TOTALE	24	0	65



# Personale Flessibile (Tab. 2 e S11) - Dati riepilogativi dell'ultimo triennio

PERSONALE (Tab.2 e S11)	Costo del lavoro (in euro)(Tab.14)			Spese/costi medi pro-capite(in euro)		
	2019	2020	2021	2019	2020	2021
Unità/n.contratti				valori annui lordi		
Personale a tempo determinato	20	16	12,61	valore medio	89.428	20.359
L.S.U./L.P.U.	0	0	0	valore medio	-	-
Lavoratori Interinali	0	0	0	valore medio	-	-
Con Contratti formazione lavoro	0	0	0	valore medio	-	-
N. contratti co.co.co (S11)	0	0	0	valore medio riferito ai contratti di cococo attivi nell'anno	-	-
N. incarichi di studio/ricerca e di consulenza (S11)	36	35	97	valore medio riferito agli incarichi attivi nell'anno	7.719	4.230
N. contratti per prestazioni professionali consistenti nella resa di servizi o adempimenti obbligatori per legge (S11)	0	0	0	valore medio riferito agli incarichi attivi nell'anno	-	-

Valore medio pro-capite della spesa non calcolabile se il personale di riferimento/contratti è uguale a zero



# Contrattazione Integrativa - Dati riepilogativi dell'ultimo triennio

Gli aggiornamenti dei prospetti del riepilogo triennale saranno visibili dal giorno successivo a quello di salvataggio delle tabelle. Data ultimo aggiornamento dei valori calcolati: 24/01/2023 01:19:55. Gli aggiornamenti dei prospetti del riepilogo triennale vengono effettuati solo per gli ultimi 3 anni di rilevazione

Macrocategoria	Fondo	Risorse per il finanziamento del fondo (voci di entrata)			Utilizzo del fondo (voci di uscita)		
		2019	2020	2021	2019	2020	2021
PERSONALE NON DIRIGENTE	Fondo risorse decentrate	11.563.002	10.900.112	10.813.847	5.778.389	9.747.464	5.081.554
PERSONALE NON DIRIGENTE	Posizioni organizzative (bilancio)	4.534.913	4.534.913	4.534.913	3.518.494	4.156.603	3.571.574
PERSONALE NON DIRIGENTE	Straordinario (bilancio)	-	0	0	-	0	0
DIRIGENTI	Risorse per la retribuzione di posizione e di risultato	4.554.515	4.554.515	4.554.515	2.458.793	2.477.436	2.794.812
SECRETARI	Segretario comunale e provinciale (bilancio)	-	0	0	-	0	0







Voci di Spesa/Costo	Importo Sico	Importo Stipie	Importo Bilancio	Nota
P062 - ONERI PER I CONTRATTI DI SOMMINISTRAZIONE (INTERINALI)	0	0	0	
P065 - COMPENSI PER PERSONALE LS/LPU	0	0	0	
SOMME RIMBORSATE ALLE AMMINISTRAZIONI PER SPESE DI PERSONALE (sommatoria dei diversi rimborsi presenti in tabella 14)	924241	924241	0	La spesa grave sul cap. nn. 240, 11215 art. 5
<b>TOTALE GENERALE</b>	<b>66853174</b>	<b>66613784</b>	<b>0</b>	
RIMBORSI RICEVUTI DALLE AMMINISTRAZIONI PER SPESE DI PERSONALE (a riduzione) (sommatoria dei diversi rimborsi presenti in tabella 14)	809747	853290	0	
<b>TOTALE GENERALE AL NETTO DEI RIMBORSI</b>	<b>66043427</b>	<b>65760494</b>	<b>0</b>	



# Commenti Organi Di Controllo

Nessun commento inserito degli organi di controllo



## Visualizzazione del Limite 2016

Il sistema controlla che il totale delle risorse della T15, detratte le voci non soggette alla verifica al limite 2016 indicate nella voce LEG398, sia inferiore al limite 2016 indicato nella voce LEG428, con tolleranza di 1000 €.

VOCE	DIRIGENTI	PERSONALE NON DIRIGENTE	Totale Amministrazione
Totale risorse tabella 15	4554515	15348760	19903275
Totale voci non rilevanti ai fini della verifica del limite 2016 (#)	733316	3115516	3848832
Totale risorse soggette alla verifica del limite (a-b)	3821199	12233244	16054443
Limite 2016 di cui all'articolo 23, comma 2 del DLgs 75/2017 (##)	4302549	12555323	16857872
Coerenza con tolleranza di 1000 €			OK

#) Voce LEG398 della scheda SIC1 della corrispondente macro-categoria


##) Voce LEG428 della scheda SIC1 della corrispondente macro-categoria



Firma del Responsabile del procedimento amministrativo di cui alla L. n. 24/190 .....  
Giunta Regionale d'Abruzzo

Si attesta la conformità? dei dati con le scritture amministrativo contabili e, ove previsto, con quanto dichiarato nelle specifiche informazioni sulla Contrattazione integrativa ex art. 40-bis del d.lgs.165/2001 (tabelle 15 e schede SIC1).  
Si prende atto delle eventuali incongruenze segnalate dal sistema SICO e delle giustificazioni adottate dall'amministrazione.

Firma del Presidente del collegio dei revisori .....  
*Massimo Del Vento*



# Scheda Informativa 1

## Informazioni Istituzione

Partita IVA : 80003170661

Codice Fiscale : 80003170661

Telefono : 0862363325

Email : [dpb@regione.abruzzo.it](mailto:dpb@regione.abruzzo.it)

Via : LEONARDO DA VINCI

Numero Civico : 4

C.A.P. : 67100

Città? : L'AQUILA

Provincia : AQ

Codice Catastale : A345

Indirizzo pagina web dell'ente : [www.regione.abruzzo.it](http://www.regione.abruzzo.it)


## Responsabile del Procedimento Amministrativo di cui alla legge 7/8/90, N.241 Capo II

(in assenza di tale indicazione sarà considerato responsabile il direttore generale)

Cognome	Nome	Telefono	Email
BERNARDINI	FABRIZIO	0862363317	FABRIZIO.BERNARDINI@REGIONE.ABRUZZO. IT

## Referente Da Contattare

Cognome	Nome	Telefono	Email
DI GREGORIO	FABIOLA	0862363325	<a href="mailto:fabiola.digregorio@regione.abruzzo.it">fabiola.digregorio@regione.abruzzo.it</a>



# Riepilogo Domande Presenti Nella Circolare

*I modelli debbono essere sottoscritti dai revisori dei conti*

## **Domande presenti in circolare:**

INDICARE IL NUMERO DI UNITÀ DI PERSONALE UTILIZZATO A QUALSIASI TITOLO (COMANDO O ALTRO) NELLE ATTIVITÀ ESTERNALIZZATE CON ESCLUSIONE DELLE UNITÀ EFFETTIVAMENTE CESSATE A SEGUITO DI ESTERNALIZZAZIONI.	0
INDICARE IL NUMERO DEI CONTRATTI DI COLLABORAZIONE COORDINATA E CONTINUATIVA.	0
INDICARE IL NUMERO DEGLI INCARICHI LIBERO PROFESSIONALE, DI STUDIO, RICERCA E CONSULENZA.	97
INDICARE IL NUMERO DI CONTRATTI PER PRESTAZIONI PROFESSIONALI CONSISTENTI NELLA RESA DI SERVIZI O ADEMPIMENTI OBBLIGATORI PER LEGGE.	0
INDICARE IL TOTALE DELLE SOMME TRATTENUTE AI DIPENDENTI NELL'ANNO DI RILEVAZIONE PER LE ASSENZE PER MALATTIA IN APPLICAZIONE DELL'ART. 71 DEL D.L. N. 112 DEL 25/06/2008 CONVERTITO IN L. 133/2008.	55893
QUANTI SONO I DIPENDENTI AL 31.12 IN ASPETTATIVA PER DOTTORATO DI RICERCA CON RETRIBUZIONE A CARICO DELL'AMMINISTRAZIONE AI SENSI DELL'ARTICOLO 2 DELLA LEGGE 476/1984 E S.M.?	0
QUANTE PERSONE SONO STATE IMPIEGATE NELL'ANNO (TEMPO DETER., CO.CO.CO., INCARICHI O ALTRI TIPI DI LAV. FLESSIBILE) IL CUI COSTO È TOTALMENTE SOSTENUTO CON FINANZIAMENTI ESTERNI DELL'U.E. O DI PRIVATI?	6
INDICARE IL NUMERO DELLE UNITÀ RILEVATE IN TABELLA 1 TRA I "PRESENTI AL 31.12" CHE RISULTAVANO TITOLARI DI PERMESSI PER LEGGE N. 104/92.	157
INDICARE IL NUMERO DELLE UNITÀ RILEVATE IN TABELLA 1 TRA I "PRESENTI AL 31.12" CHE RISULTAVANO TITOLARI DI PERMESSI AI SENSI DELL'ART. 42, C.5 D.LGS.151/2001 E S.M.	12
UNITÀ DI PERSONALE CON QUALIFICA DIRIGENZIALE ASSEGNATE AGLI UFFICI DI DIRETTA COLLABORAZIONE CON GLI ORGANI DI INDIRIZZO POLITICO	1
UNITÀ DI PERSONALE NON DIRIGENTE ASSEGNATE AGLI UFFICI DI DIRETTA COLLABORAZIONE CON GLI ORGANI DI INDIRIZZO POLITICO	40
UNITÀ DI PERS. EST. ALL'ISTITUZIONE, IN POSIZIONE DI COMANDO, DISTACCO, FUORI RUOLO, ESPERTI, CONSULENTI O CO.CO.CO ASSEGNATE AGLI UFFICI DI DIRETTA COLLABORAZIONE CON GLI ORGANI DI INDIRIZZO POLITICO	5
SPESA COMPLESSIVAMENTE SOSTENUTA PER IL PERSONALE CON QUALIFICA DIRIGENZIALE ASSEGNATO AGLI UFFICI DI DIRETTA COLLABORAZIONE CON GLI ORGANI DI INDIRIZZO POLITICO	142697
SPESA COMPLESSIVAMENTE SOSTENUTA PER IL PERSONALE NON DIRIGENTE ASSEGNATO AGLI UFFICI DI DIRETTA COLLABORAZIONE CON GLI ORGANI DI INDIRIZZO POLITICO	2390460
SPESA PER IL PERSONALE ESTERNO ALL'ISTITUZ., IN POSIZ. DI COMANDO/DISTACCO/FUORI RUOLO/ESPERTI/CONSULENTI/CO.CO. ASSEGNATI AGLI UFFICI DI DIRETTA COLLABORAZIONE CON GLI ORGANI DI INDIRIZZO POLITICO	76488
IMPORTO DEL LIMITE DI CUI ALL'ART. 1, COMMA 557-QUATER O ART. 1, COMMA 562 DELLA LEGGE N. 298/2006 O DI ANALOGHE DISPOSIZIONI DELLE REGIONI E PROVINCE AUTONOME	81767766



# Componenti Collegio dei Revisori (o Organo Equivalente)

Cognome	Nome	E-Mail (sostituisce l'ENTE RAPPRESENTATO delle rilevazioni precedenti)
DEL VECCHIO	MARIO	collegio.revisori@crabruzzo.it
DI FRANCESCO	ANGIOLINO	collegio.revisori@crabruzzo.it
ROMANO	LUCIA	collegio.revisori@crabruzzo.it

Note e chiarimenti alla  
rilevazione:





# T1 Personale a Tempo Indeterminato


Qualifica	Tempo Pleno		Part Time Inf. 50%		Part Time Sup. 50%		Totale Dipendenti al 31/12	
	U	D	U	D	U	D	U	D
DIRIGENTE A TEMPO INDETERMINATO	27	16	0	0	0	0	27	16
DIRIGENTE A TEMPO DETERMINATO IN D.O.	4	4	0	0	0	0	4	4
POSIZIONE ECONOMICA D7	10	14	0	0	0	0	10	14
POSIZIONE ECONOMICA D6	33	18	0	0	0	0	33	18
POSIZIONE ECONOMICA D5	24	34	0	0	0	0	24	34
POSIZIONE ECONOMICA D4	39	36	2	0	0	1	41	37
POSIZIONE ECONOMICA D3	22	20	1	1	0	0	23	21
POSIZIONE ECONOMICA D2	21	28	0	1	0	0	21	29
POSIZIONE ECONOMICA D1	30	40	1	2	0	0	31	42
POSIZIONE ECONOMICA C6	25	15	1	0	0	1	26	16
POSIZIONE ECONOMICA C5	28	30	1	1	0	1	29	32
POSIZIONE ECONOMICA C4	26	14	0	0	1	4	27	18
POSIZIONE ECONOMICA C3	14	25	0	0	0	1	14	26



Qualifica	Tempo Pieno		Part Time Inf. 50%		Part Time Sup. 50%		Totale Dipendenti al 31/12	
	U	D	U	D	U	D	U	D
POSIZIONE ECONOMICA C2	31	25	1	0	0	0	32	25
POSIZIONE ECONOMICA C1	19	31	1	0	0	0	20	31
POSIZIONE ECONOMICA B8	6	27	0	0	0	1	6	28
POSIZ. ECON. B7 - PROFILO ACCESSO B3	11	20	0	0	0	1	11	21
POSIZ. ECON. B7 - PROFILO ACCESSO B1	6	20	0	0	0	1	6	21
POSIZ.ECON. B6 PROFILI ACCESSO B3	5	6	0	0	0	0	5	6
POSIZ.ECON. B6 PROFILI ACCESSO B1	14	17	0	0	1	0	15	17
POSIZ.ECON. B5 PROFILI ACCESSO B3	6	1	0	0	0	0	6	1
POSIZ.ECON. B5 PROFILI ACCESSO B1	4	6	0	0	0	0	4	6
POSIZ.ECON. B4 PROFILI ACCESSO B3	2	16	0	0	0	0	2	16
POSIZ.ECON. B4 PROFILI ACCESSO B1	34	22	1	0	1	0	36	22
POSIZIONE ECONOMICA DI ACCESSO B3	10	25	0	0	0	1	10	26
POSIZIONE ECONOMICA B3	17	10	0	0	0	0	17	10
POSIZIONE ECONOMICA B2	7	12	1	0	0	1	8	13
POSIZIONE ECONOMICA DI ACCESSO B1	5	1	4	0	1	0	10	1
POSIZIONE ECONOMICA A6	5	3	0	0	0	0	5	3



Qualifica	Tempo Pieno		Part Time Inf. 50%		Part Time Sup. 50%		Totale Dipendenti al 31/12	
	U	D	U	D	U	D	U	D
POSIZIONE ECONOMICA A5	6	4	1	0	0	0	7	4
POSIZIONE ECONOMICA A4	0	2	0	0	0	0	0	2
POSIZIONE ECONOMICA A3	2	1	0	0	0	0	2	1
POSIZIONE ECONOMICA A2	0	3	0	0	0	0	0	3
COLLABORATORE A T.D. ART. 90 TUEL	14	5	3	5	0	0	17	10
<b>TOTALE :</b>	<b>507</b>	<b>551</b>	<b>18</b>	<b>10</b>	<b>4</b>	<b>13</b>	<b>529</b>	<b>574</b>



# T2 Personale con Contratto o Modalità di Lavoro Flessibile

Categoria	A Tempo Determinato		Formazione Lavoro		Contratti di somministrazione (ex Interinale)		L.S.U./L.P.U.		Telelavoro/Smart working - Personale indicato in T1		Personale soggetto a Turnazione - Personale indicato in T1		Personale soggetto a Reperibilità? - Personale indicato in T1	
	U	D	U	D	U	D	U	D	U	D	U	D	U	D
CATEGORIA D	1,13	1,35	0	0	0	0	0	0	0	0	0	0	0	0
CATEGORIA C	2,72	7,41	0	0	0	0	0	0	0	0	0	0	0	0
<b>TOTALE :</b>	<b>3,85</b>	<b>8,76</b>	<b>0</b>	<b>0</b>	<b>0</b>	<b>0</b>	<b>0</b>	<b>0</b>	<b>0</b>	<b>0</b>	<b>0</b>	<b>0</b>	<b>0</b>	<b>0</b>



# T2A Personale con Rapporto di Lavoro Flessibile

Anzianità? di servizio maturata al 31/12, anche in modo non continuativo, nell'attuale o in altre amministrazioni

	Fino a 1 anno		Da 1 a 2 anni		Da 2 a 3 anni		Oltre i 3 anni	
	U	D	U	D	U	D	U	D
Personale con contratti di collaborazione coordinata e continuativa	-	-	-	-	-	-	-	-

## Categoria Tempo determinato

CATEGORIA	Tempo determinato					
	U	D	U	D	U	D
CATEGORIA D	3	3	0	0	0	0
CATEGORIA C	20	39	0	0	0	0
<b>TOTALE Tempo determinato:</b>	<b>23</b>	<b>42</b>	<b>0</b>	<b>0</b>	<b>0</b>	<b>0</b>



# T3 Personale Comandato/Distaccato e Fuori Ruolo

Qualifica	Personale dell'Amministrazione												Personale Esterno									
	Comandati / Distaccati				Fuori Ruolo				Convenzioni				Personale in aspettativa				Comandati / Distaccati		Fuori Ruolo		Convenzioni	
	U	D	U	D	U	D	U	D	U	D	U	D	U	D	U	D	U	D	U	D	U	D
DIRIGENTE A TEMPO INDETERMINATO	1	0	0	0	0	0	0	0	0	0	0	0	0	0	0	0	4	2	0	0	0	0
POSIZIONE ECONOMICA D6	0	0	0	0	0	0	0	0	0	0	0	0	0	0	0	0	0	1	0	0	0	0
POSIZIONE ECONOMICA D5	0	1	0	0	0	0	0	0	0	0	0	0	0	0	0	0	1	0	0	0	0	0
POSIZIONE ECONOMICA D4	0	1	0	0	0	0	0	0	0	0	0	0	0	0	0	0	0	0	0	0	0	0
POSIZIONE ECONOMICA D3	1	1	0	0	0	0	0	0	0	0	0	0	0	0	0	0	0	5	0	0	0	0
POSIZIONE ECONOMICA D2	0	1	0	0	0	0	0	0	0	0	0	0	0	0	0	0	1	0	0	0	0	0
POSIZIONE ECONOMICA D1	1	2	0	0	0	0	0	0	0	0	0	0	0	0	0	0	10	15	0	0	0	0
POSIZIONE ECONOMICA C5	1	1	0	0	0	0	0	0	0	0	0	0	0	0	0	0	0	0	0	0	0	0
POSIZIONE ECONOMICA C4	1	1	0	0	0	0	0	0	0	0	0	0	0	0	0	0	0	1	0	0	0	0
POSIZIONE ECONOMICA C3	0	0	0	0	0	0	0	0	0	0	0	0	0	0	0	0	0	1	0	0	0	0
POSIZIONE ECONOMICA C2	2	0	0	0	0	0	0	0	0	0	0	0	0	0	0	0	0	0	0	0	0	0
POSIZIONE ECONOMICA C1	3	1	0	0	0	0	0	0	0	0	0	0	0	0	0	0	5	10	0	0	0	0



Personale dell'Amministrazione

Ciurria Regionale di Bruzzo

Personale Esterno

Qualifica	Comandati / Distaccati				Fuori Ruolo				Convenzioni				Personale in aspettativa				Comandati / Distaccati				Fuori Ruolo			
	U		D		U		D		U		D		U		D		U		D		U		D	
POSIZIONE ECONOMICA B8	1	0	0	0	0	0	0	0	0	0	0	0	0	0	0	0	0	0	0	0	0	0	0	0
POSIZ. ECON. B7 - PROFILO ACCESSO B1	0	1	0	0	0	0	0	0	0	0	0	0	0	0	0	0	0	0	0	0	0	0	0	0
POSIZ.ECON. B5 PROFILI ACCESSO B1	0	0	0	0	0	0	0	0	0	0	0	0	0	0	0	0	0	0	0	0	0	0	0	0
POSIZIONE ECONOMICA DI ACCESSO B3	0	0	0	0	0	0	0	0	0	0	0	0	0	0	0	0	0	0	0	0	0	0	0	0
POSIZIONE ECONOMICA B3	1	0	0	0	0	0	0	0	0	0	0	0	0	0	0	0	0	0	0	0	0	0	0	0
POSIZIONE ECONOMICA B2	0	1	0	0	0	0	0	0	0	0	0	0	0	0	0	0	0	0	0	0	0	0	0	0
POSIZIONE ECONOMICA DI ACCESSO B1	0	0	0	0	0	0	0	0	0	0	0	0	0	0	0	0	0	0	0	0	0	0	0	0
POSIZIONE ECONOMICA A6	1	0	0	0	0	0	0	0	0	0	0	0	0	0	0	0	0	0	0	0	0	0	0	0
TOTALE :	13	11	0	0	0	0	0	0	0	0	0	0	0	2	1	24	38	0	0	0	0	0	0	0



# T4 Passaggi di Ruolo/Posizione Economica/Profilo

Qualifica di partenza	Qualifica di arrivo	Numero di passaggi
POSIZIONE ECONOMICA D6	DIRIGENTE A TEMPO DETERMINATO IN D.O.	1
POSIZIONE ECONOMICA D5	DIRIGENTE A TEMPO DETERMINATO IN D.O.	1
POSIZIONE ECONOMICA D3	DIRIGENTE A TEMPO DETERMINATO IN D.O.	1






# T5 Personale Cessato

Qualifica	COLLOCAMENT O A RIPOSO PER LIMITI DI ETA'		DIMISSIONI (CON DIRITTO A PENSIONE)		PASSAGGI PER ESTERNALIZZA ZIONI		PASSAGGI AD ALTRE AMMINISTRAZI ONI - STESSO COMPARTO		PASSAGGI AD ALTRE AMMINISTRAZI ONI - ALTRO COMPARTO		RISOLUZIONE RAPPORTO LAVORO		LICENZIAMENTI DISPOSTI DALL'ENTE		VINCITORI ALTRO CONCORSO PUBBLICO		ALTRE CAUSE		Totale
	U	D	U	D	U	D	U	D	U	D	U	D	U	D	U	D	U	D	
DIRIGENTE A TEMPO INDETERMINATO	1	0	-	-	-	-	-	1	0	-	-	-	-	-	0	1	-	0	3
DIRIGENTE A TEMPO DETERMINATO IN D.O.	-	-	-	-	-	-	-	-	-	-	-	-	-	-	-	1	-	2	3
POSIZIONE ECONOMICA D7	-	-	1	6	-	-	-	-	-	-	-	-	-	-	-	-	-	-	7
POSIZIONE ECONOMICA D6	0	1	2	2	-	-	-	0	1	2	1	2	-	-	3	0	0	12	
POSIZIONE ECONOMICA D5	4	0	2	0	-	-	-	-	-	1	0	0	-	-	0	5	-	12	
POSIZIONE ECONOMICA D4	-	-	2	2	-	-	-	-	-	0	1	1	-	-	1	0	-	6	
POSIZIONE ECONOMICA D3	1	0	4	1	-	-	-	-	-	1	0	0	-	-	2	1	-	10	
POSIZIONE ECONOMICA D2	1	1	0	2	-	-	-	-	-	0	1	1	-	-	1	2	-	8	
POSIZIONE ECONOMICA D1	-	-	1	0	-	-	-	-	-	-	-	-	-	-	2	0	-	3	
POSIZIONE ECONOMICA C6	0	1	5	3	-	-	-	-	-	-	7	8	-	-	1	1	-	26	
POSIZIONE ECONOMICA C5	1	0	6	3	-	-	-	-	-	-	4	9	-	-	-	-	-	23	
POSIZIONE ECONOMICA C4	1	0	1	3	-	-	-	-	-	0	2	2	-	-	0	1	-	8	
POSIZIONE ECONOMICA C3	-	-	0	3	-	-	-	-	-	2	0	0	-	-	-	-	-	5	
POSIZIONE ECONOMICA C2	1	0	1	0	-	-	-	-	-	1	2	2	-	-	2	0	-	7	
POSIZIONE ECONOMICA C1	0	1	1	0	-	-	-	-	-	1	1	1	-	-	1	0	-	5	



Qualifica	COLLOCAMENTI O A RIPOSO PER LIMITI DI ETÀ'		DIMISSIONI (CON DIRITTO A PENSIONE)		PASSAGGI PER ESTERNALIZZAZIONI		PASSAGGI AD ALTRE AMMINISTRAZIONI - STESSO COMPARTO		PASSAGGI AD ALTRE AMMINISTRAZIONI - ALTRO COMPARTO		RISOLUZIONE RAPPORTO LAVORO		LICENZIAMENTI DISPOSTI DALL'ENTE		VINCITORI ALTRO CONCORSO PUBBLICO		ALTRE CAUSE		Totale
	U	D	U	D	U	D	U	D	U	D	U	D	U	D	U	D	U	D	
POSIZIONE ECONOMICA B8	-	-	0	1	-	-	-	-	-	-	1	2	-	-	-	-	-	-	4
POSIZ. ECON. B7 - PROFILO ACCESSO B3	-	-	1	1	-	-	-	-	-	-	0	3	-	-	-	-	-	-	5
POSIZ. ECON. B7 - PROFILO ACCESSO B1	1	0	0	4	-	-	-	-	-	-	1	2	-	-	-	-	-	-	8
POSIZ. ECON. B6 PROFILI ACCESSO B3	0	1	-	-	-	-	-	-	-	-	2	1	-	-	-	-	-	-	4
POSIZ. ECON. B6 PROFILI ACCESSO B1	1	1	1	2	-	-	-	-	-	-	2	1	-	-	-	-	0	1	9
POSIZ. ECON. B5 PROFILI ACCESSO B3	-	-	-	-	-	-	-	-	-	-	1	0	-	-	-	-	-	-	1
POSIZ. ECON. B5 PROFILI ACCESSO B1	-	-	-	-	-	-	-	-	-	-	1	0	-	-	-	-	-	-	1
POSIZ. ECON. B4 PROFILI ACCESSO B3	2	0	-	-	-	-	-	-	-	-	0	1	-	-	-	-	-	-	3
POSIZ. ECON. B4 PROFILI ACCESSO B1	2	1	6	5	-	-	-	-	-	-	3	3	-	-	-	-	-	-	20
POSIZIONE ECONOMICA B3	1	0	-	-	-	-	-	-	-	-	-	-	-	-	-	-	-	-	1
POSIZIONE ECONOMICA B2	-	-	0	1	-	-	-	-	-	-	-	-	-	-	-	-	-	-	1
POSIZIONE ECONOMICA A6	1	0	1	0	-	-	-	-	-	-	1	1	-	-	-	-	-	-	4
POSIZIONE ECONOMICA A4	-	-	-	-	-	-	-	-	-	-	-	-	-	-	-	-	1	0	1



Qualifica	COLLOCAMENTI O A RIPOSO PER LIMITI DI ETÀ'		DIMISSIONI (CON DIRITTO A PENSIONE)		PASSAGGI PER ESTERNALIZZAZIONI		PASSAGGI AD AMMINISTRAZIONI - STESSO COMPARTO		PASSAGGI AD AMMINISTRAZIONI - ALTRE COMPARTO		RISOLUZIONE RAPPORTO LAVORO		LICENZIAMENTI DISPOSTI DALL'ENTE		VINCITORI ALTRO CONCORSO PUBBLICO		ALTRE CAUSE		Totale
	U	D	U	D	U	D	U	D	U	D	U	D	U	D	U	D	U	D	
COLLABORATORE A T.D. ART. 90 TUEL	-	-	2	0	-	-	-	-	-	-	-	-	-	-	-	-	-	-	2
TOTALE	18	7	37	39	0	0	0	0	1	1	30	40	0	0	3	1	12	13	202




# T6 Personale Assunto

Qualifica	NOMINA DA CONCORSO		ALTRE CAUSE		STABILIZZATO DA LSU		ASSUNZIONE PER CHIAMATA DIRETTA (L.68/99 Cat. Protette)		ASSUNZIONE PER CHIAMATA NUMERICA (L.68/99 Cat. Protette)		PASSAGGI DA ALTRA AMMINISTRAZIONE - ALTRO COMPARTO		PERSON. ASSUNTO CON PROCEDURE ART. 35, C. 3-BIS, DLGS 165/01		PERSONALE ASSUNTO CON PROCEDURE ART.20 D.LGS. 75/2017		Totale
	U	D	U	D	U	D	U	D	U	D	U	D	U	D	U	D	
DIRIGENTE A TEMPO INDETERMINATO	-	-	-	-	-	-	-	-	-	-	1	1	-	-	-	-	2
POSIZIONE ECONOMICA D1	2	1	-	-	-	-	-	-	-	-	1	2	-	-	-	-	6
POSIZIONE ECONOMICA C4	-	-	0	1	-	-	-	-	-	-	-	-	-	-	-	-	1
POSIZIONE ECONOMICA C1	1	2	-	-	-	-	-	-	-	-	-	-	-	-	2	1	6
POSIZIONE ECONOMICA DI ACCESSO B1	4	0	-	-	-	-	-	-	-	-	-	-	-	1	0	5	
COLLABORATORE A T.D. ART. 90 TUEL	-	-	2	0	-	-	-	-	-	-	-	-	-	-	-	-	2
<b>Totale</b>	<b>7</b>	<b>3</b>	<b>2</b>	<b>1</b>	<b>-</b>	<b>-</b>	<b>-</b>	<b>-</b>	<b>-</b>	<b>2</b>	<b>3</b>	<b>-</b>	<b>-</b>	<b>3</b>	<b>1</b>	<b>22</b>	



# T7 Dipendenti per Anzianità di Servizio

Fasce dipendenti per anzianità di servizio da - a :	0-5		6-10		11-15		16-20		21-25		26-30		31-35		36-40		41-43		44 e oltre		Totale Pers.	
	U	D	U	D	U	D	U	D	U	D	U	D	U	D	U	D	U	D	U	D		
Qualifica																						
DIRIGENTE A TEMPO INDETERMINATO	8	5	3	1	6	0	4	4	2	3	4	0	-	-	0	2	0	1	-	-	43	
DIRIGENTE A TEMPO DETERMINATO IN D.O.	4	4	-	-	-	-	-	-	-	-	-	-	-	-	-	-	-	-	-	-	8	
POSIZIONE ECONOMICA D7	0	2	8	4	-	-	2	1	0	5	0	1	-	-	0	1	-	-	-	-	24	
POSIZIONE ECONOMICA D6	6	7	16	4	3	0	5	5	1	0	2	1	-	-	0	1	-	-	-	-	51	
POSIZIONE ECONOMICA D5	7	9	4	2	2	2	7	8	3	12	-	-	-	-	1	1	-	-	-	-	58	
POSIZIONE ECONOMICA D4	9	10	24	14	4	3	4	9	0	1	-	-	-	-	-	-	-	-	-	-	78	
POSIZIONE ECONOMICA D3	7	11	9	5	3	2	4	3	-	-	-	-	-	-	-	-	-	-	-	-	44	
POSIZIONE ECONOMICA D2	14	10	2	7	1	2	4	9	0	1	-	-	-	-	-	-	-	-	-	-	50	
POSIZIONE ECONOMICA D1	27	36	1	6	1	0	2	0	-	-	-	-	-	-	-	-	-	-	-	-	73	
POSIZIONE ECONOMICA C6	0	2	2	1	0	1	6	4	-	-	3	1	-	-	7	5	8	2	-	-	42	
POSIZIONE ECONOMICA C5	8	5	3	4	-	-	5	6	1	2	6	9	0	1	4	5	2	0	-	-	61	
POSIZIONE ECONOMICA C4	3	4	19	10	2	2	3	2	-	-	-	-	-	-	-	-	-	-	-	-	45	
POSIZIONE ECONOMICA C3	7	8	1	6	5	7	1	3	0	2	-	-	-	-	-	-	-	-	-	-	40	
POSIZIONE ECONOMICA C2	17	7	1	1	-	-	14	17	-	-	-	-	-	-	-	-	-	-	-	-	57	
POSIZIONE ECONOMICA C1	19	30	0	1	1	0	-	-	-	-	-	-	-	-	-	-	-	-	-	-	51	
POSIZIONE ECONOMICA B8	-	-	0	1	-	-	0	3	2	18	-	-	1	1	2	4	1	1	-	-	34	
POSIZ. ECON. B7 - PROFILO ACCESSO B3	3	1	0	3	1	0	2	3	4	14	-	-	-	-	1	0	-	-	-	-	32	
POSIZ. ECON. B7 - PROFILO ACCESSO B1	0	2	1	4	-	-	0	1	-	-	1	1	-	-	2	11	2	2	-	-	27	



Fasce dipendenti per anzianità di servizio da - a :	0-5		6-10		11-15		16-20		21-25		26-30		31-35		36-40		41-43		44 e oltre		Totale Pers.	
	U	D	U	D	U	D	U	D	U	D	U	D	U	D	U	D	U	D	U	D		
Qualifica																						
POSIZ.ECON. B6 PROFILI ACCESSO B3	2	4	1	1	0	0	1	1	0	0	0	0	0	0	0	0	0	0	0	0	0	11
POSIZ.ECON. B6 PROFILI ACCESSO B1	1	6	0	4	1	0	2	0	3	3	0	3	0	0	1	4	0	0	0	0	0	32
POSIZ.ECON. B5 PROFILI ACCESSO B3	3	1	-	-	2	0	1	0	-	-	-	-	-	-	-	-	-	-	-	-	-	7
POSIZ.ECON. B5 PROFILI ACCESSO B1	1	2	1	1	-	-	1	1	1	2	-	-	-	-	-	-	-	-	-	-	-	10
POSIZ.ECON. B4 PROFILI ACCESSO B3	1	8	-	-	-	-	1	8	-	-	-	-	-	-	-	-	-	-	-	-	-	18
POSIZ.ECON. B4 PROFILI ACCESSO B1	6	7	8	8	1	0	3	2	1	0	9	3	-	-	5	2	3	0	-	-	-	58
POSIZIONE ECONOMICA DI ACCESSO B3	9	26	-	-	-	-	1	0	-	-	-	-	-	-	-	-	-	-	-	-	-	36
POSIZIONE ECONOMICA B3	8	4	4	2	3	1	0	2	-	-	1	0	-	-	1	1	-	-	-	-	-	27
POSIZIONE ECONOMICA B2	5	9	1	0	1	1	1	3	-	-	-	-	-	-	-	-	-	-	-	-	-	21
POSIZIONE ECONOMICA DI ACCESSO B1	9	1	1	0	-	-	-	-	-	-	-	-	-	-	-	-	-	-	-	-	-	11
POSIZIONE ECONOMICA A6	1	1	-	-	-	-	1	1	2	0	-	-	-	-	0	1	0	0	-	-	-	8
POSIZIONE ECONOMICA A5	0	1	-	-	-	-	0	2	6	0	-	-	-	0	1	-	-	-	-	-	-	11
POSIZIONE ECONOMICA A4	-	-	0	1	-	-	0	1	-	-	-	-	-	-	-	-	-	-	-	-	-	2
POSIZIONE ECONOMICA A3	-	-	-	-	-	-	2	1	-	-	-	-	-	-	-	-	-	-	-	-	-	3
POSIZIONE ECONOMICA A2	0	1	-	-	-	-	0	2	-	-	-	-	-	-	-	-	-	-	-	-	-	3
COLLABORATORE A T.D. ART. 90 TUEL	14	10	3	0	-	-	-	-	-	-	-	-	-	-	-	-	-	-	-	-	-	27
TOTALE :	199	234	113	91	38	21	76	102	27	63	26	19	3	27	35	22	6	0	0	0	0	1.103



# T8 Dipendenti per Età

Fasce dipendenti per età da - a:	0-19		20-24		25-29		30-34		35-39		40-44		45-49		50-54		55-59		60-64		65-67		68-99		Tot. Pers.
	U	D	U	D	U	D	U	D	U	D	U	D	U	D	U	D	U	D	U	D	U	D	U	D	
DIRIGENTE A TEMPO INDETERMINATO	-	-	-	-	-	-	-	-	-	-	0	1	2	1	8	6	10	4	4	3	3	1	-	-	43
DIRIGENTE A TEMPO DETERMINATO IN D.O.	-	-	-	-	-	-	-	-	-	-	0	1	2	1	1	0	0	1	1	1	-	-	-	-	8
POSIZIONE ECONOMICA D7	-	-	-	-	-	-	-	-	-	-	-	-	-	-	0	2	0	5	4	7	6	0	-	-	24
POSIZIONE ECONOMICA D6	-	-	-	-	-	-	-	-	-	-	-	-	0	1	4	5	13	5	11	6	5	1	-	-	51
POSIZIONE ECONOMICA D5	-	-	-	-	-	-	-	-	-	-	-	-	1	4	6	9	8	7	8	13	1	1	-	-	58
POSIZIONE ECONOMICA D4	-	-	-	-	-	-	-	-	-	-	0	3	4	3	3	9	21	10	9	10	4	2	-	-	78
POSIZIONE ECONOMICA D3	-	-	-	-	-	-	-	-	-	-	0	2	3	6	7	3	7	5	2	5	4	0	-	-	44
POSIZIONE ECONOMICA D2	-	-	-	-	-	-	-	-	1	0	1	4	4	15	6	5	1	4	7	1	1	0	-	-	50
POSIZIONE ECONOMICA D1	-	-	-	-	-	-	2	4	3	5	6	11	7	13	8	4	1	2	3	3	1	0	-	-	73
POSIZIONE ECONOMICA C6	-	-	-	-	-	-	-	-	-	-	-	-	2	1	0	2	5	2	15	10	4	1	-	-	42
POSIZIONE ECONOMICA C5	-	-	-	-	-	-	-	-	-	-	-	-	0	1	5	9	7	10	13	12	4	0	-	-	61
POSIZIONE ECONOMICA C4	-	-	-	-	-	-	-	-	-	-	-	-	1	1	3	4	11	5	10	8	2	0	-	-	45
POSIZIONE ECONOMICA C3	-	-	-	-	-	-	1	0	-	-	0	3	4	3	3	9	4	5	1	6	1	0	-	-	40
POSIZIONE ECONOMICA C2	-	-	-	-	-	-	-	-	0	1	5	4	8	11	6	5	8	3	5	0	0	1	-	-	57
POSIZIONE ECONOMICA C1	-	-	-	-	-	-	0	1	3	2	7	3	5	11	1	6	2	7	1	1	1	0	-	-	51
POSIZIONE ECONOMICA B8	-	-	-	-	-	-	-	-	-	-	-	-	-	-	2	8	0	10	4	7	0	3	-	-	34



Fasce dipendenti per età da - a:	0-19		20-24		25-29		30-34		35-39		40-44		45-49		50-54		55-59		60-64		65-67		68-99		Tot. Pers.
	U	D	U	D	U	D	U	D	U	D	U	D	U	D	U	D	U	D	U	D	U	D	U	D	
Qualifica	-	-	-	-	-	-	-	-	-	-	-	-	-	-	-	-	-	-	-	-	-	-	-	-	-
POSIZ. ECON. B7 - PROFILO ACCESSO B3	-	-	-	-	-	-	-	-	-	-	-	-	-	-	-	-	-	-	-	-	-	-	-	-	-
POSIZ. ECON. B7 - PROFILO ACCESSO B1	-	-	-	-	-	-	-	-	-	-	-	-	-	-	-	-	-	-	-	-	-	-	-	-	-
POSIZ. ECON. B6 PROFILI ACCESSO B3	-	-	-	-	-	-	-	-	-	-	-	-	-	-	-	-	-	-	-	-	-	-	-	-	-
POSIZ. ECON. B6 PROFILI ACCESSO B1	-	-	-	-	-	-	-	-	-	-	-	-	-	-	-	-	-	-	-	-	-	-	-	-	-
POSIZ. ECON. B5 PROFILI ACCESSO B3	-	-	-	-	-	-	-	-	-	-	-	-	-	-	-	-	-	-	-	-	-	-	-	-	-
POSIZ. ECON. B5 PROFILI ACCESSO B1	-	-	-	-	-	-	-	-	-	-	-	-	-	-	-	-	-	-	-	-	-	-	-	-	-
POSIZ. ECON. B4 PROFILI ACCESSO B3	-	-	-	-	-	-	-	-	-	-	-	-	-	-	-	-	-	-	-	-	-	-	-	-	-
POSIZ. ECON. B4 PROFILI ACCESSO B1	-	-	-	-	-	-	-	-	-	-	-	-	-	-	-	-	-	-	-	-	-	-	-	-	-
POSIZIONE ECONOMICA DI ACCESSO B3	-	-	-	-	-	-	-	-	-	-	-	-	-	-	-	-	-	-	-	-	-	-	-	-	-
POSIZIONE ECONOMICA B3	-	-	-	-	-	-	-	-	-	-	-	-	-	-	-	-	-	-	-	-	-	-	-	-	-
POSIZIONE ECONOMICA B2	-	-	-	-	-	-	-	-	-	-	-	-	-	-	-	-	-	-	-	-	-	-	-	-	-
POSIZIONE ECONOMICA DI ACCESSO B1	-	-	-	-	-	-	-	-	-	-	-	-	-	-	-	-	-	-	-	-	-	-	-	-	-
POSIZIONE ECONOMICA A6	-	-	-	-	-	-	-	-	-	-	-	-	-	-	-	-	-	-	-	-	-	-	-	-	-
POSIZIONE ECONOMICA A5	-	-	-	-	-	-	-	-	-	-	-	-	-	-	-	-	-	-	-	-	-	-	-	-	-
POSIZIONE ECONOMICA A4	-	-	-	-	-	-	-	-	-	-	-	-	-	-	-	-	-	-	-	-	-	-	-	-	-
POSIZIONE ECONOMICA A3	-	-	-	-	-	-	-	-	-	-	-	-	-	-	-	-	-	-	-	-	-	-	-	-	-
POSIZIONE ECONOMICA A2	-	-	-	-	-	-	-	-	-	-	-	-	-	-	-	-	-	-	-	-	-	-	-	-	-
COLLABORATORE A T.D. ART. 90 TUEL	-	-	-	-	-	-	-	-	-	-	-	-	-	-	-	-	-	-	-	-	-	-	-	-	-
TOTALE:	0	0	0	0	0	0	0	0	0	0	0	0	0	0	0	0	0	0	0	0	0	0	0	0	0






# T9 Dipendenti per Titolo di Studio

Qualifica	FINO ALLA SCUOLA DELL'OBBLIGO		LICENZA MEDIA SUPERIORE		LAUREA BREVE		LAUREA		SPECIALIZZAZIONE POST LAUREA / DOTTORATO DI RICERCA		ALTRI TITOLI POST LAUREA		Totale
	U	D	U	D	U	D	U	D	U	D	U	D	
DIRIGENTE A TEMPO INDETERMINATO	-	-	-	-	-	-	26	14	1	2	-	-	43
DIRIGENTE A TEMPO DETERMINATO IN D.O.	-	-	-	-	-	-	4	4	-	-	-	-	8
POSIZIONE ECONOMICA D7	-	-	0	1	-	-	10	13	-	-	-	-	24
POSIZIONE ECONOMICA D6	-	-	7	1	-	-	26	17	-	-	-	-	51
POSIZIONE ECONOMICA D5	-	-	3	3	0	1	21	30	-	-	-	-	58
POSIZIONE ECONOMICA D4	-	-	6	2	1	0	34	35	-	-	-	-	78
POSIZIONE ECONOMICA D3	-	-	4	3	1	0	18	18	-	-	-	-	44
POSIZIONE ECONOMICA D2	-	-	3	1	1	0	17	28	-	-	-	-	50
POSIZIONE ECONOMICA D1	-	-	4	0	2	1	25	41	-	-	-	-	73



Qualifica	FINO ALLA SCUOLA DELL'OBBLIGO		LICENZA MEDIA SUPERIORE		LAUREA BREVE		LAUREA		SPECIALIZZAZIONE POST LAUREA / DOTTORATO DI RICERCA		ALTRI TITOLI POST LAUREA		Totale
	U	D	U	D	U	D	U	D	U	D	U	D	
POSIZIONE ECONOMICA C6	-	-	21	9	-	-	5	7	-	-	-	-	42
POSIZIONE ECONOMICA C5	2	0	21	19	0	1	6	12	-	-	-	-	61
POSIZIONE ECONOMICA C4	1	0	21	12	-	-	5	6	-	-	-	-	45
POSIZIONE ECONOMICA C3	-	-	11	15	1	0	2	11	-	-	-	-	40
POSIZIONE ECONOMICA C2	-	-	20	6	-	-	12	19	-	-	-	-	57
POSIZIONE ECONOMICA C1	1	0	14	18	-	-	5	13	-	-	-	-	51
POSIZIONE ECONOMICA B8	0	1	6	22	-	-	0	5	-	-	-	-	34
POSIZ. ECON. B7 - PROFILO ACCESSO B3	1	0	8	17	-	-	2	4	-	-	-	-	32
POSIZ. ECON. B7 - PROFILO ACCESSO B1	0	4	5	13	-	-	1	4	-	-	-	-	27
POSIZ. ECON. B6 PROFILI ACCESSO B3	3	2	1	4	-	-	1	0	-	-	-	-	11



Qualifica	FINO ALLA SCUOLA DELL'OBBLIGO		LICENZA MEDIA SUPERIORE		LAUREA BREVE		LAUREA		SPECIALIZZAZIONE POST LAUREA / DOTTORATO DI RICERCA		ALTRI TITOLI POST LAUREA		Totale
	U	D	U	D	U	D	U	D	U	D	U	D	
POSIZ.ECON. B6 PROFILI ACCESSO B1	3	3	10	13	-	-	2	1	-	-	-	-	32
POSIZ.ECON. B5 PROFILI ACCESSO B3	2	0	4	1	-	-	-	-	-	-	-	-	7
POSIZ.ECON. B5 PROFILI ACCESSO B1	2	2	2	4	-	-	-	-	-	-	-	-	10
POSIZ.ECON. B4 PROFILI ACCESSO B3	0	1	2	10	0	1	0	4	-	-	-	-	18
POSIZ.ECON. B4 PROFILI ACCESSO B1	15	6	20	14	-	-	1	2	-	-	-	-	58
POSIZIONE ECONOMICA DI ACCESSO B3	-	-	5	6	-	-	5	20	-	-	-	-	36
POSIZIONE ECONOMICA B3	9	1	8	9	-	-	-	-	-	-	-	-	27
POSIZIONE ECONOMICA B2	2	0	6	12	-	-	0	1	-	-	-	-	21
POSIZIONE ECONOMICA DI ACCESSO B1	2	0	8	1	-	-	-	-	-	-	-	-	11
POSIZIONE ECONOMICA A6	2	3	2	0	-	-	1	0	-	-	-	-	8



Qualifica	FINO ALLA SCUOLA DELL'OBBLIGO		LICENZA MEDIA SUPERIORE		LAUREA BREVE <small>Giunta Regionale</small>		LAUREA		SPECIALIZZAZIONE POST LAUREA / DOTTORATO DI RICERCA		ALTRI TITOLI POST LAUREA		Totale
	U	D	U	D	U	D	U	D	U	D	U	D	
POSIZIONE ECONOMICA A5	5	2	2	2	-	-	-	-	-	-	-	-	11
POSIZIONE ECONOMICA A4	0	1	0	1	-	-	-	-	-	-	-	-	2
POSIZIONE ECONOMICA A3	2	0	0	1	-	-	-	-	-	-	-	-	3
POSIZIONE ECONOMICA A2	0	2	0	1	-	-	-	-	-	-	-	-	3
COLLABORATORE A T.D. ART. 90 TUEL	-	-	6	5	0	1	11	4	-	-	-	-	27
<b>Totale</b>	<b>52</b>	<b>28</b>	<b>230</b>	<b>226</b>	<b>6</b>	<b>5</b>	<b>240</b>	<b>313</b>	<b>1</b>	<b>2</b>	<b>-</b>	<b>-</b>	<b>1.103</b>



# T10 Personale in Servizio al 31/12 per Regioni e Estero

## Regione ESTERO

Qualifica :	U	D	Totale
POSIZIONE ECONOMICA D6	1	0	1
POSIZIONE ECONOMICA C5	1	0	1
<b>TOTALE :</b>	<b>2</b>	<b>0</b>	<b>2</b>

## Regione ABRUZZO

Qualifica :	U	D	Totale
DIRIGENTE A TEMPO INDETERMINATO	30	18	48
DIRIGENTE A TEMPO DETERMINATO IN D.O.	4	4	8
POSIZIONE ECONOMICA D7	10	14	24
POSIZIONE ECONOMICA D6	32	19	51
POSIZIONE ECONOMICA D5	25	32	57
POSIZIONE ECONOMICA D4	39	36	75
POSIZIONE ECONOMICA D3	22	25	47
POSIZIONE ECONOMICA D2	22	28	50
POSIZIONE ECONOMICA D1	40	55	95
POSIZIONE ECONOMICA C6	26	16	42
POSIZIONE ECONOMICA C5	26	30	56



Regione ABRUZZO

Chiusura 2014

Qualifica :	U	D	Totale
POSIZIONE ECONOMICA C4	26	18	44
POSIZIONE ECONOMICA C3	14	26	40
POSIZIONE ECONOMICA C2	30	25	55
POSIZIONE ECONOMICA C1	22	40	62
POSIZIONE ECONOMICA B8	5	28	33
POSIZ. ECON. B7 - PROFILO ACCESSO B3	11	20	31
POSIZ. ECON. B7 - PROFILO ACCESSO B1	6	20	26
POSIZ.ECON. B6 PROFILI ACCESSO B3	5	6	11
POSIZ.ECON. B6 PROFILI ACCESSO B1	15	17	32
POSIZ.ECON. B5 PROFILI ACCESSO B3	6	1	7
POSIZ.ECON. B5 PROFILI ACCESSO B1	5	6	11
POSIZ.ECON. B4 PROFILI ACCESSO B3	2	15	17
POSIZ.ECON. B4 PROFILI ACCESSO B1	36	22	58
POSIZIONE ECONOMICA DI ACCESSO B3	11	27	38
POSIZIONE ECONOMICA B3	16	10	26
POSIZIONE ECONOMICA B2	8	12	20
POSIZIONE ECONOMICA DI ACCESSO B1	11	3	14
POSIZIONE ECONOMICA A6	4	3	7
POSIZIONE ECONOMICA A5	7	4	11
POSIZIONE ECONOMICA A4	0	2	2
POSIZIONE ECONOMICA A3	2	1	3
POSIZIONE ECONOMICA A2	0	3	3




Regione ABRUZZO  
Giunta Regionale  
Abruzzo

Qualifica :	U	D	Totale
COLLABORATORE A T.D. ART. 90 TUEL	15	10	25
<b>TOTALE :</b>	<b>533</b>	<b>596</b>	<b>1.129</b>

Regione LAZIO

Qualifica :	U	D	Totale
POSIZIONE ECONOMICA D5	0	1	1
POSIZIONE ECONOMICA C5	1	1	2
POSIZ. ECON. B7 - PROFILO ACCESSO B3	0	1	1
POSIZ. ECON. B4 PROFILI ACCESSO B3	0	1	1
COLLABORATORE A T.D. ART. 90 TUEL	2	0	2
<b>TOTALE :</b>	<b>3</b>	<b>4</b>	<b>7</b>



# T11 Giorni di Assenza

Qualifica	FERIE		ASSENZE PER MALATTIA RETRIBUITE		CONGEDI RETRIBUITI AI SENSI DELL'ART.42,C.5, DLGS 151/2001		LEGGE 104/92		ASS.RETRIB.:MATE RNITA',CONGEDO PARENT.,MALATTI A FIGLIO		ALTRI PERMESSI ED ASSENZE RETRIBUITE		CONGEDI PARENTALI COVID-19		SCIOPERO		ALTRE ASSENZE NON RETRIBUITE		FORMAZIONE		Totale
	U	D	U	D	U	D	U	D	U	D	U	D	U	D	U	D	U	D	U	D	
DIRIGENTE A TEMPO INDETERMINATO	670	330	40	93	8	0	13	2	-	-	52	62	-	-	-	-	1	0	-	-	1.271
DIRIGENTE A TEMPO DETERMINATO IN D.O.	63	68	-	-	0	83	15	0	-	-	9	5	-	-	-	-	-	-	-	-	243
POSIZIONE ECONOMICA D7	339	457	30	3	-	-	0	10	-	-	28	57	-	-	-	-	10	15	-	-	949
POSIZIONE ECONOMICA D6	1.101	568	190	21	6	16	7	0	-	-	244	57	-	-	1	0	28	20	-	-	2.259
POSIZIONE ECONOMICA D5	761	1.150	104	158	1	37	67	39	-	-	81	165	-	-	-	-	19	35	2	10	2.629
POSIZIONE ECONOMICA D4	1.260	1.206	48	266	3	55	21	96	-	-	136	147	-	-	0	2	37	31	0	1	3.303
POSIZIONE ECONOMICA D3	718	656	80	263	6	85	0	48	0	21	125	74	-	-	-	-	23	49	0	7	2.155
POSIZIONE ECONOMICA D2	730	923	72	127	2	2	95	2	6	2	67	110	-	-	1	0	13	30	-	-	2.182
POSIZIONE ECONOMICA D1	903	1.210	173	207	2	13	6	29	2	398	98	156	-	-	-	-	16	39	2	0	3.254
POSIZIONE ECONOMICA C6	896	550	101	41	0	26	60	10	-	-	103	58	-	-	0	1	17	20	-	-	1.883
POSIZIONE ECONOMICA C5	986	900	131	193	2	53	0	113	0	3	152	101	-	-	0	1	14	22	-	-	2.671
POSIZIONE ECONOMICA C4	858	504	85	263	97	16	131	71	-	-	89	63	-	-	-	-	13	12	-	-	2.202
POSIZIONE ECONOMICA C3	456	904	20	83	1	1	47	51	-	-	48	191	-	-	-	-	9	73	-	-	1.884





Qualifica	FERIE		ASSENZE PER MALATTIA RETRIBUITE		CONGEDI RETRIBUITI AI SENSI DELL'ART.42,C.5, DLGS 151/2001		LEGGE 104/92		ASS. RETRIB. MATE- RNITA' CONGEDO PARENT. MALATTI A FIGLIO		ALTRI PERMESSI ED ASSENZE RETRIBUITE		CONGEDI PARENTALI COVID-19		SCIOPERO		ALTRE ASSENZE NON RETRIBUITE		FORMAZIONE		Totale	
	U	D	U	D	U	D	U	D	U	D	U	D	U	D	U	D	U	D	U	D		
POSIZIONE ECONOMICA C2	1.098	794	44	68	0	1	48	98	0	187	171	103	-	-	-	-	-	24	30	-	-	2.666
POSIZIONE ECONOMICA C1	499	926	68	371	3	12	1	20	8	95	57	84	-	-	-	-	-	13	16	-	-	2.173
POSIZIONE ECONOMICA B8	199	962	20	355	0	1	3	148	-	-	18	111	-	-	-	-	-	5	23	-	-	1.845
POSIZ. ECON. B7 - PROFILO ACCESSO B3	369	681	113	160	0	18	22	113	-	-	41	78	-	-	-	-	-	6	12	-	-	1.613
POSIZ. ECON. B7 - PROFILO ACCESSO B1	221	658	13	163	1	22	33	77	-	-	25	83	-	-	-	-	-	4	8	-	-	1.308
POSIZ. ECON. B6 PROFILI ACCESSO B3	191	200	115	17	-	-	12	24	-	-	22	22	-	-	-	-	-	5	3	-	-	611
POSIZ. ECON. B6 PROFILI ACCESSO B1	511	570	56	90	2	0	30	81	-	-	51	63	-	-	30	0	0	11	7	-	-	1.502
POSIZ. ECON. B5 PROFILI ACCESSO B3	220	38	45	0	1	0	38	0	-	-	17	3	-	-	-	-	-	2	1	-	-	365
POSIZ. ECON. B5 PROFILI ACCESSO B1	127	161	0	133	0	221	56	42	-	-	5	23	-	-	0	1	0	1	6	-	-	778
POSIZ. ECON. B4 PROFILI ACCESSO B3	80	486	13	167	0	1	0	124	0	17	22	96	-	-	-	-	-	6	10	-	-	1.022
POSIZ. ECON. B4 PROFILI ACCESSO B1	1.158	749	703	180	31	58	132	197	-	-	133	83	-	-	-	-	-	21	18	-	-	3.463
POSIZIONE ECONOMICA DI ACCESSO B3	352	963	7	163	0	5	0	72	0	58	55	153	-	-	0	6	0	8	40	-	-	1.882



Qualifica	FERIE		ASSENZE PER MALATTIA RETRIBUITE		CONGEDI RETRIBUITI AI SENSI DELL'ART.42.C.5, DLGS 151/2001		LEGGE 104/92		ASS. RETRIB.: MATE RNITA' CONGEDO PARENT., MALATTI A FIGLIO		ALTRI PERMESSI ED ASSENZE RETRIBUITE		CONGEDI PARENTALI COVID-19		SCIOPERO		ALTRE ASSENZE NON RETRIBUITE		FORMAZIONE		Totale
	U	D	U	D	U	D	U	D	U	D	U	D	U	D	U	D	U	D	U	D	
POSIZIONE ECONOMICA B3	516	303	119	285	133	1	64	64	-	-	47	38	-	-	4	9	-	-	-	-	1.583
POSIZIONE ECONOMICA B2	255	430	139	140	13	2	12	13	5	0	27	34	-	-	4	7	-	-	-	-	1.081
POSIZIONE ECONOMICA DI ACCESSO B1	111	35	67	6	0	1	30	31	-	-	6	4	-	-	3	1	-	-	-	-	295
POSIZIONE ECONOMICA A6	119	113	22	44	-	-	0	18	-	-	13	6	-	-	1	2	-	-	-	-	338
POSIZIONE ECONOMICA A5	236	138	26	60	0	7	22	50	-	-	19	98	-	-	2	1	-	-	-	-	659
POSIZIONE ECONOMICA A4	0	57	-	-	-	-	-	-	-	-	0	7	-	-	-	-	-	-	-	-	64
POSIZIONE ECONOMICA A3	47	29	89	15	-	-	27	5	-	-	6	5	-	-	0	1	-	-	-	-	224
POSIZIONE ECONOMICA A2	0	100	0	79	-	-	0	19	-	-	0	7	-	-	0	1	-	-	-	-	206
COLLABORATORE A T.D. ART. 90 TUEL	438	204	51	21	9	0	-	-	0	5	44	48	-	-	19	7	-	-	-	-	846
Totale	16.488	18.023	2.784	4.235	321	737	994	1.667	21	786	2.011	2.395	-	-	339	549	32	11	4	18	51.415



# T12 Oneri per Competenze Stipendiali

Qualifica	MENSILITA'	STIPENDIO	I.I.S.	R.I.A.	R.I.A./ PROGR. ECONOMICA DI ANZIANITA'	PROGRESSIONE E PER CLASSI E SCATTI/FASCE RETRIBUTIVE	TREDICESIMA MENSILITA'	ARRETRATI PER ANNI PRECEDENTI	RECUPERI PER RITARDI ASSENZE ECC.	Importo Totale
	Num. Mesi									
DIRIGENTE A TEMPO INDETERMINATO	529,73	1.844.295	-	11.006	-	-	318.605	238.048	-	2.411.954
DIRIGENTE A TEMPO DETERMINATO IN D.O.	128,5	445.944	-	-	-	-	81.547	34.862	-	562.353
POSIZIONE ECONOMICA D7	339,92	882.098	-	1.688	-	-	94.688	-	-	978.474
POSIZIONE ECONOMICA D6	678,72	1.674.617	-	17.900	-	-	183.453	-	140	1.875.830
POSIZIONE ECONOMICA D5	748,92	1.727.564	-	8.217	-	-	204.290	-	2.330	1.937.741
POSIZIONE ECONOMICA D4	946,68	2.089.324	-	14.113	-	-	228.381	527	393	2.331.952
POSIZIONE ECONOMICA D3	570,6	1.211.195	-	11.718	-	-	129.682	2.547	1.727	1.353.415
POSIZIONE ECONOMICA D2	638,04	1.236.999	-	4.693	-	-	143.986	-	383	1.385.295

Importo



Qualifica	MENSILITA'	STIPENDIO	I.I.S.	R.I.A.	R.I.A./ PROGR. ECONOMICA DI ANZIANITA'	PROGRESSIONE PER CLASSI E SCATTI/FASCE RETRIBUTIVE	TREDICESIMA MENSILITA'	ARRETRATI PER ANNI PRECEDENTI	RECUPERI PER RITARDI ASSENZE ECC.	Importo Totale
	Num. Mesi									
	Importo									
POSIZIONE ECONOMICA D1	788,92	1.454.871	-	5.196	-	-	152.954	-	141	1.612.880
POSIZIONE ECONOMICA C6	654,28	1.279.598	-	33.254	-	-	111.593	-	-	1.424.445
POSIZIONE ECONOMICA C5	837,77	1.598.954	-	19.057	-	-	137.993	-	506	1.755.498
POSIZIONE ECONOMICA C4	547,86	1.008.229	-	8.660	-	-	85.649	-	928	1.101.610
POSIZIONE ECONOMICA C3	503,36	898.108	-	14.672	-	-	77.677	-	256	990.201
POSIZIONE ECONOMICA C2	687,5	1.188.895	-	9.427	-	-	102.170	-	2.893	1.297.599
POSIZIONE ECONOMICA C1	583,93	989.914	-	4.717	-	-	82.144	-	3.254	1.073.521
POSIZIONE ECONOMICA B8	444,73	787.485	-	7.335	-	-	67.934	-	-	862.754
POSIZ. ECON. B7 - PROFILO ACCESSO B3	405,05	697.675	-	14.715	-	-	60.336	-	524	772.202
POSIZ. ECON. B7 - PROFILO ACCESSO B1	373,08	646.279	-	11.593	-	-	56.087	-	-	713.959
POSIZ. ECON. B6 PROFILI ACCESSO B3	166	276.931	-	11.477	-	-	24.399	-	-	312.807



Qualifica	MENSILITA'	STIPENDIO	I.I.S.	R.I.A. cozzuqv, p	R.I.A./ PROGR. ECONOMICA DI ANZIANITA'	PROGRESSION E PER CLASSI E SCATTI/FASCE RETRIBUTIVE	TREDICESIMA MENSILITA'	ARRETRATI PER ANNI PRECEDENTI	RECUPERI PER RITARDI ASSENZE ECC.	Importo Totale
	Num. Mesi									
POSIZ.ECON. B6 PROFILI ACCESSO B1	448,16	747.829	-	7.132	-	-	64.485	-	-	819.446
POSIZ.ECON. B5 PROFILI ACCESSO B3	90	147.524	-	4.712	-	-	12.804	-	-	165.040
POSIZ.ECON. B5 PROFILI ACCESSO B1	124,12	203.493	-	1.980	-	-	16.441	-	-	221.914
POSIZ.ECON. B4 PROFILI ACCESSO B3	223,97	361.075	-	2.128	-	-	30.544	-	-	393.747
POSIZ.ECON. B4 PROFILI ACCESSO B1	806,57	1.298.725	-	16.826	-	-	111.006	-	546	1.426.011
POSIZIONE ECONOMICA DI ACCESSO B3	430	683.119	-	1.940	-	-	57.568	-	970	741.657
POSIZIONE ECONOMICA B3	324,77	514.900	-	5.443	-	-	43.739	-	-	564.082



Qualifica	MENSILITA'	STIPENDIO	I.I.S.	R.I.A.	R.I.A./PROGR. ECONOMICA DI ANZIANITA'	PROGRESSIONE PER CLASSI E SCATTI/FASCE RETRIBUTIVE	TREDICESIMA MENSILITA'	ARRETRATI PER ANNI PRECEDENTI	RECUPERI PER RITARDI ASSENZE ECC.	Importo Totale
	Num. Mesi									
POSIZIONE ECONOMICA B2	256	391.124	-	544	-	-	32.867	-	-	424.535
POSIZIONE ECONOMICA DI ACCESSO B1	80,74	119.675	-	-	-	-	10.051	-	2.443	127.283
POSIZIONE ECONOMICA A6	116	180.399	-	2.448	-	-	15.627	-	2.473	196.001
POSIZIONE ECONOMICA A5	123,67	189.025	-	1.964	-	-	16.043	-	-	207.032
POSIZIONE ECONOMICA A4	29,19	43.728	-	-	-	-	3.665	-	-	47.393
POSIZIONE ECONOMICA A3	36	52.970	-	-	-	-	4.445	-	-	57.415
POSIZIONE ECONOMICA A2	36	51.871	-	-	-	-	4.353	-	232	55.992
COLLABORATORE A T.D. ART. 90 TUEL	267,02	503.249	-	-	-	-	59.058	2.980	-	565.287
<b>Totale</b>	<b>13.965,8</b>	<b>27.427.681</b>	<b>-</b>	<b>254.555</b>	<b>-</b>	<b>-</b>	<b>2.826.264</b>	<b>278.964</b>	<b>20.139</b>	<b>30.767.325</b>


Importo



# T13 Oneri per Indennità e Compensi Accessori

## Qualifiche per le Voci di Spesa di Tipo I (Indennità)


IND. DI VACANZA CONTRATTUALE	IND. DI VIGILANZA	PERSONALE SCOLASTICO	RETRIBUZIONE DI POSIZIONE	RETRIBUZIONE DI RISULTATO	INDENNITÀ DI COMPARTO	RETRIBUZIONE AGGIUNTIVA PER SEDI CONVENZIONATE	ASSEGNO AD PERSONAM	INDENNITÀ ART. 42, COMMA 5-TER, D.LGS. 15/1/2001
<b>DIRIGENTE A TEMPO INDETERMINATO</b>								
12.864	0	0	1.997.156	2.708	11	0	0	0
<b>DIRIGENTE A TEMPO DETERMINATO IN D.O.</b>								
3.111	0	0	543.349	0	24	0	0	0
<b>POSIZIONE ECONOMICA D7</b>								
6.173	0	0	239.889	56.925	17.464	0	5.837	0
<b>POSIZIONE ECONOMICA D6</b>								
11.723	0	0	467.594	115.654	34.962	0	20.923	0
<b>POSIZIONE ECONOMICA D5</b>								
12.078	0	0	705.349	170.082	37.425	0	6.631	28.565
<b>POSIZIONE ECONOMICA D4</b>								
14.624	0	0	608.798	139.043	48.769	0	9.083	1.371
<b>POSIZIONE ECONOMICA D3</b>								
8.480	0	0	322.874	64.436	29.405	0	6.862	5.810
<b>POSIZIONE ECONOMICA D2</b>								
8.662	0	0	505.827	111.846	35.003	0	497	0
<b>POSIZIONE ECONOMICA D1</b>								
10.182	0	0	346.095	46.217	46.111	0	1.865	0
<b>POSIZIONE ECONOMICA C6</b>								
8.955	0	0	0	0	29.623	0	13.396	0
<b>POSIZIONE ECONOMICA C5</b>								
11.192	0	0	0	0	42.965	0	7.505	3.956
<b>POSIZIONE ECONOMICA C4</b>								
7.056	0	0	0	0	25.702	0	4.300	8.171
<b>POSIZIONE ECONOMICA C3</b>								
6.287	0	0	0	1.105	22.783	0	0	0
<b>POSIZIONE ECONOMICA C2</b>								
8.308	0	0	0	0	30.811	0	156	0
<b>POSIZIONE ECONOMICA C1</b>								
6.931	0	0	0	0	29.552	0	1.230	0
<b>POSIZIONE ECONOMICA B8</b>								
5.510	0	0	0	0	20.461	0	9.567	0
<b>POSIZ. ECON. B7 - PROFILO ACCESSO B3</b>								
4.885	0	0	0	0	15.556	0	1.029	539



Qualifiche per le Voci di Spesa di Tipo I (Indennità)

IND. DI VACANZA CONTRATTUALE	IND. DI VIGILANZA	PERSONALE SCOLASTICO	RETRIBUZIONE DI POSIZIONE	RETRIBUZIONE DI RISULTATO	INDENNITÀ DI COMPARTO	RETRIBUZIONE AGGIUNTIVA PER SEDI CONVENZIONATE	ASSEGNO AD PERSONAM	INDENNITÀ ART. 42, COMMA 5-TER, D.LGS. 151/2001
<b>POSIZ. ECON. B7 - PROFILO ACCESSO B1</b>								
4.525	0	0	0	0	14.479	0	159	1.858
<b>POSIZ. ECON. B6 PROFILI ACCESSO B3</b>								
1.939	0	0	0	0	6.475	0	2.623	0
<b>POSIZ. ECON. B6 PROFILI ACCESSO B1</b>								
5.236	0	0	0	0	17.386	0	3.963	0
<b>POSIZ. ECON. B5 PROFILI ACCESSO B3</b>								
1.032	0	0	0	2.292	3.508	0	470	0
<b>POSIZ. ECON. B5 PROFILI ACCESSO B1</b>								
1.424	0	0	0	0	4.790	0	449	10.792
<b>POSIZ. ECON. B4 PROFILI ACCESSO B3</b>								
2.527	0	0	0	0	8.652	0	954	0
<b>POSIZ. ECON. B4 PROFILI ACCESSO B1</b>								
9.088	0	0	0	0	31.111	0	3.567	2.618
<b>POSIZIONE ECONOMICA DI ACCESSO B3</b>								
4.782	0	0	0	0	16.537	0	2.105	0
<b>POSIZIONE ECONOMICA B3</b>								
3.604	0	0	0	0	12.552	0	1.043	8.267
<b>POSIZIONE ECONOMICA B2</b>								
2.737	0	0	0	0	9.797	0	0	0
<b>POSIZIONE ECONOMICA DI ACCESSO B1</b>								
838	0	0	0	0	3.006	0	0	0
<b>POSIZIONE ECONOMICA A6</b>								
1.263	0	0	0	0	3.709	0	3.585	0
<b>POSIZIONE ECONOMICA A5</b>								
1.323	0	0	0	0	3.890	0	199	0
<b>POSIZIONE ECONOMICA A4</b>								
306	0	0	0	0	946	0	0	0
<b>POSIZIONE ECONOMICA A3</b>								
371	0	0	0	0	1.125	0	0	0
<b>POSIZIONE ECONOMICA A2</b>								
363	0	0	0	0	1.127	0	0	0
<b>COLLABORATORE A T.D. ART. 90 TUEL</b>								
3.522	0	0	38.466	0	12.546	0	1.791	0
<b>TOTALE</b>								
191.901	0	0	5.775.397	710.308	618.263	0	112.789	71.947

Le qualifiche relative alle voci di spesa di tipo S e T sono a pagina seguente





Qualifiche per le Voci di Spesa di Tipo S e T (Accessorie e Straordinarie)

INDENNITA' DI STAFF/COLLABORAZIONE	COMPENSI ONERI RISCHIE DISAGI	COMPENSO AGGIUNTIVO AL SEGR. COMUNALE QUALE DIR. GENERALE	INDENNITA' PER SPECIFICHE RESPONSABILITA'	COMPENSI PRODUTTIVITA'	INCENTIVI PER FUNZIONI TECNICHE	DIRITTI DI ROGITO E IND.SCAVALCO	AVVOCATI ONORARI	COMPETENZE PERSONALE COMANDATO/DI STACCATO PRESSO L'AMM.NE	ELEMENTO PEREQUATIVO	INDENNITA' DI FUNZIONE	ARRETRATI ANNI PRECEDENTI	ALTRE SPESE ACCESSORIE ED INDENNITA' VARIE	STRAORDINARI O
0	252	0	2.206	0	0	0	0	108.413	0	0	663.895	1.993	0
DIRIGENTE A TEMPO DETERMINATO IN D.O.													
0	0	0	0	0	0	0	0	0	3	0	108.539	0	0
POSIZIONE ECONOMICA D7													
0	563	0	44.816	66.195	18.427	0	0	1.104	0	0	8.094	0	3.650
POSIZIONE ECONOMICA D6													
0	1.992	0	78.615	73.984	5.620	0	196	0	1.355	0	0	4.724	79
POSIZIONE ECONOMICA D5													
0	5.045	0	35.066	53.600	4.185	0	0	0	1.495	0	3.182	0	1.363
POSIZIONE ECONOMICA D4													
0	2.543	0	144.699	128.501	972	0	19.950	15.797	5.657	0	0	15.329	1.902
POSIZIONE ECONOMICA D3													
0	3.113	0	122.960	123.396	9.367	0	0	55.493	5.035	0	0	17.500	2.344
POSIZIONE ECONOMICA D2													
10.683	1.996	0	58.824	65.183	6.289	0	0	9.495	10.111	0	0	7.888	5.228
POSIZIONE ECONOMICA D1													
0	35.437	0	211.886	210.723	2.922	0	0	182.484	15.022	0	0	12.089	29.665
POSIZIONE ECONOMICA C6													
7.927	15.870	0	295.251	304.216	17.165	0	0	1.875	0	0	0	2.281	5.459
POSIZIONE ECONOMICA C5													
25.371	11.230	0	333.727	335.188	9.311	0	0	3.984	14.238	0	4.988	10.614	1.377
POSIZIONE ECONOMICA C4													
0	5.364	0	223.103	213.811	2.709	0	0	625	9.848	0	0	0	3.114
POSIZIONE ECONOMICA C3													
16.069	16.448	0	202.482	186.636	5.519	0	0	8.453	10.064	0	0	433	7.681
POSIZIONE ECONOMICA C2													
31.366	21.417	0	270.463	248.894	3.677	0	0	34.524	15.037	0	0	0	8.423
POSIZIONE ECONOMICA C1													
0	66.859	0	234.268	234.308	5.947	0	0	43.908	13.421	0	0	11.315	48.768
POSIZIONE ECONOMICA B8													
6.930	5.156	0	172.721	151.310	574	0	0	0	0	0	4.897	5.934	4.658
POSIZ. ECON. B7 - PROFILO ACCESSO B3													
82	9.702	0	154.404	150.275	551	0	0	0	8.849	0	0	0	2.642



**Qualifiche per le Voci di Spesa di Tipo S e T (Accessorie e Straordinarie)**

INDENNITA' DI STAFF/COLLABORAZIONE	COMPENSI ONERI RISCHIE E DISAGI	COMPENSO AGGIUNTIVO AL SEGR. COMUNALE QUALE DIR. GENERALE	INDENNITA' PER SPECIFICHE RESPONSABILITA'	COMPENSI PRODUTTIVITA'	INCENTIVI PER FUNZIONI TECNICHE	DIRITTO DI ROGITO E IND.SCAVALCO	CONFERMA AVVOCATI	COMPETENZE PERSONALE COMANDATO/DI STACCATO PRESSO L'AMM.NE	ELEMENTO PEREQUATIVO	INDENNITA' DI FUNZIONE	ARRETRATI ANNI PRECEDENTI	ALTRE SPESE ACCESSORIE ED INDENNITA' VARIE	STRAORDINARI
<b>POSIZ. ECON. B7 - PROFILO ACCESSO B1</b>													
26.541	5.588	0	120.886	120.950	573	0	0	0	8.206	0	0	1.982	1.231
<b>POSIZ.ECON. B6 PROFILI ACCESSO B3</b>													
12.936	6.825	0	61.019	61.359	0	0	0	0	3.818	0	0	0	80
<b>POSIZ.ECON. B6 PROFILI ACCESSO B1</b>													
6.602	14.529	0	157.113	162.062	2.960	0	0	0	10.304	0	0	6.209	7.448
<b>POSIZ.ECON. B5 PROFILI ACCESSO B3</b>													
0	3.209	0	37.072	33.754	0	0	0	0	2.070	0	0	1.410	206
<b>POSIZ.ECON. B5 PROFILI ACCESSO B1</b>													
11.262	4.728	0	26.091	37.706	0	0	0	588	2.854	0	0	3.241	0
<b>POSIZ.ECON. B4 PROFILI ACCESSO B3</b>													
0	5.897	0	90.254	82.010	0	0	0	1.371	5.376	0	0	0	0
<b>POSIZ.ECON. B4 PROFILI ACCESSO B1</b>													
39.287	21.462	0	248.185	289.940	0	0	0	0	19.336	0	0	4.260	2.871
<b>POSIZIONE ECONOMICA DI ACCESSO B3</b>													
0	21.185	0	160.332	148.006	0	0	0	917	10.320	0	0	0	0
<b>POSIZIONE ECONOMICA B3</b>													
13.428	7.794	0	110.416	112.675	0	0	0	0	7.777	0	0	4.716	330
<b>POSIZIONE ECONOMICA B2</b>													
0	10.500	0	96.295	82.809	371	0	0	4.621	6.656	0	0	1.342	2.726
<b>POSIZIONE ECONOMICA DI ACCESSO B1</b>													
21.008	4.736	0	6.600	19.149	0	0	0	17.837	2.202	0	0	1.822	0
<b>POSIZIONE ECONOMICA A6</b>													
13.428	16.450	0	1.136	36.638	464	0	0	0	0	0	0	616	112
<b>POSIZIONE ECONOMICA A5</b>													
26.856	8.924	0	379	35.920	0	0	0	0	3.215	0	0	646	0
<b>POSIZIONE ECONOMICA A4</b>													
0	5.644	0	379	10.904	0	0	0	0	783	0	0	0	60
<b>POSIZIONE ECONOMICA A3</b>													
0	1.496	0	0	10.613	0	0	0	0	1.008	0	0	187	106
<b>POSIZIONE ECONOMICA A2</b>													
0	4.174	0	379	10.904	0	0	0	0	1.044	0	0	188	0



**Qualifiche per le Voci di Spesa di Tipo S e T (Accessorie e Straordinarie)**

INDENNITA' DI STAFF/COLLABORAZIONE	COMPENSI ONERI RISCHI E DISAGI	COMPENSO AGGIUNTIVO AL SEGR. COMUNALE QUALE DIR. GENERALE	INDENNITA' PER SPECIFICHE RESPONSABILITA'	COMPENSI PRODUTTIVITA'	INCENTIVI PER FUNZIONI TECNICHE	DIRITTI DI ROGITO E IND.SCAVALCO	ONORARI AVVOCATI	COMPETENZE PERSONALE COMANDATO/DI STACCATO PRESSO L'AMM.NE	ELEMENTO PEREQUATIVO	INDENNITA' DI FUNZIONE	ARRETRATI ANNI PRECEDENTI	ALTRE SPESE ACCESSORIE ED INDENNITA' VARIE	STRAORDINARI
<b>COLLABORATORE A T.D. ART. 90 TUEL</b>													
214.572	5.120	0	0	8.077	0	0	0	0	5.835	0	12.905	129	0
<b>TOTALE</b>	<b>484.348</b>	<b>0</b>	<b>3.702.027</b>	<b>3.809.696</b>	<b>97.603</b>	<b>0</b>	<b>20.146</b>	<b>491.489</b>	<b>200.939</b>	<b>0</b>	<b>806.500</b>	<b>116.848</b>	<b>141.523</b>

**La tabella relativa ai totali generali di tabella T13 si trova a pagina seguente**



Totale generale di Tabella T13

Qualifica	Indennità	Accessorie	Straordinari	TOTALE
IRIGENTE A TEMPO INDETERMINATO	2.012.739	776.759	0	2.789.498
IRIGENTE A TEMPO DETERMINATO IN D.O.	546.484	108.542	0	655.026
POSIZIONE ECONOMICA D7	326.288	139.199	3.650	469.137
POSIZIONE ECONOMICA D6	650.856	166.486	79	817.421
POSIZIONE ECONOMICA D5	960.130	102.573	1.363	1.064.066
POSIZIONE ECONOMICA D4	821.688	333.448	1.902	1.157.038
POSIZIONE ECONOMICA D3	437.867	336.864	2.344	777.075
POSIZIONE ECONOMICA D2	661.835	170.469	5.228	837.532
POSIZIONE ECONOMICA D1	450.470	670.563	29.665	1.150.698
POSIZIONE ECONOMICA C6	51.974	644.585	5.459	702.018
POSIZIONE ECONOMICA C5	65.618	748.651	1.377	815.646
POSIZIONE ECONOMICA C4	45.229	455.460	3.114	503.803
POSIZIONE ECONOMICA C3	30.175	446.104	7.681	483.960
POSIZIONE ECONOMICA C2	39.275	625.378	8.423	673.076
POSIZIONE ECONOMICA C1	37.713	610.026	48.768	696.507
POSIZIONE ECONOMICA B8	35.538	347.522	4.658	387.718
POSIZ. ECON. B7 - PROFILO ACCESSO B3	25.009	323.863	2.642	351.514
POSIZ. ECON. B7 - PROFILO ACCESSO B1	21.021	284.726	1.231	306.978
POSIZ.ECON. B6 PROFILI ACCESSO B3	11.037	145.957	80	157.074
POSIZ.ECON. B6 PROFILI ACCESSO B1	26.585	359.779	7.448	393.812
POSIZ.ECON. B5 PROFILI ACCESSO B3	7.302	77.515	206	85.023
POSIZ.ECON. B5 PROFILI ACCESSO B1	17.455	86.470	0	103.925
POSIZ.ECON. B4 PROFILI ACCESSO B3	12.133	184.908	0	197.041
POSIZ.ECON. B4 PROFILI ACCESSO B1	46.384	622.470	2.871	671.725
POSIZIONE ECONOMICA DI ACCESSO B3	23.424	340.760	0	364.184
POSIZIONE ECONOMICA B3	25.466	256.806	330	282.602
POSIZIONE ECONOMICA B2	12.534	202.594	2.726	217.854
POSIZIONE ECONOMICA DI ACCESSO B1	3.844	73.354	0	77.198
POSIZIONE ECONOMICA A6	8.557	68.732	112	77.401
POSIZIONE ECONOMICA A5	5.412	75.940	0	81.352
POSIZIONE ECONOMICA A4	1.252	17.710	60	19.022
POSIZIONE ECONOMICA A3	1.496	13.304	106	14.906
POSIZIONE ECONOMICA A2	1.490	16.689	0	18.179
COLLABORATORE A T.D. ART. 90 TUEL	56.325	246.638	0	302.963
TOTALE				17.702.972



# T14 Altri Oneri che Concorrono a formare il Costo del Lavoro

Il versamento della quota Irap avviene con la percentuale di 'Irap commerciale' - No

Voci di spesa :	Importo
ASSEGNI PER IL NUCLEO FAMILIARE	206.384
GESTIONE MENSE	0
EROGAZIONE BUONI PASTO	919.430
FORMAZIONE DEL PERSONALE	99.234
BENESSERE DEL PERSONALE	0
EQUO INDENNIZZO AL PERSONALE	0
SOMME CORRISPOSTE AD AGENZIA DI SOMMINISTRAZIONE(INTERNALI)	0
COPERTURE ASSICURATIVE	29.000
CONTRATTI DI COLLABORAZIONE COORDINATA E CONTINUATIVA	0
INCARICHI LIBERO PROFESSIONALI/STUDIO/RICERCA/CONSULENZA	410.274
CONTRATTI PER RESA SERVIZI/ADEMPIMENTI OBBLIGATORI PER LEGGE	0
ALTRE SPESE	1.231.790
RETRIBUZIONI PERSONALE A TEMPO DETERMINATO	256.724
RETRIBUZIONI PERSONALE CON CONTRATTO DI FORMAZIONE E LAVORO	0
INDENNITA' DI MISSIONE E TRASFERIMENTO	30.221
CONTRIBUTI A CARICO DELL'AMM. PER FONDI PREV. COMPLEMENTARE	12.654
CONTRIBUTI A CARICO DELL'AMM.NE SU COMP. FISSE E ACCESSORIE	11.583.931
QUOTE ANNUE ACCANTONAMENTO TFR O ALTRA IND. FINE SERVIZIO	1.439.146
IRAP	3.970.005
ONERI PER I CONTRATTI DI SOMMINISTRAZIONE(INTERNALI)	0



Voci di spesa :

Giunta Regionale  
Abruzzo

	Importo
COMPENSI PER PERSONALE LSU/LPU	0
SOMME RIMBORSATE PER PERSONALE COMAND./FUORI RUOLO/IN CONV.	924.241
ALTRE SOMME RIMBORSATE ALLE AMMINISTRAZIONI	0
SOMME RICEVUTE DA U.E. E/O PRIVATI (-)	0
RIMBORSI RICEVUTI PER PERS. COMAND./FUORI RUOLO/IN CONV. (-)	809.747
ALTRI RIMBORSI RICEVUTI DALLE AMMINISTRAZIONI (-)	0
<b>Totale</b>	<b>20.303.287</b>

Elenco istituzioni ed importi dei rimborsi effettuati

A.S.L. AQ E 1.189,25; ASL TERAMO E 25.632,88; COMUNE PESCARA E 145.166,33; COMUNE DI AVEZZANO E 31.120,57; CINBO E 10.165,11; MINISTERO ISTRUZIONE E 38.670,64; PROVINCIA AQ E 13.423,25; PROVINCIA CH E 161.850,45; PROVINCIA TE E 181.094,44; FIRA E 9.006,13; TUA SPA E 1.989,70; AVEPA E 16.736,39; COMUNE DI ATRI E 6.930,18; COMUNE DI CAPORCIANO E 14.059,17; COMUNE DI FRANCAVILLA AL MARE E 49.626,23; COMUNE DI NOTARESCO E 22.187,80; COMUNE DI ROCCA DI MEZZO E 32.868,92; COMUNE DI SAN GIOVANNI TEATINO E 20.050,17; ENTE PARCO SIRENTE VELINO E 16.611,06; ENTE PARCO ABRUZZO LAZIO MOLISE E 26.455,05; ERSI ABRUZZO E 27.185,85; MISE E 72.221,58.

Elenco istituzioni ed importi dei rimborsi ricevuti

MINISTERO DELLA SALUTE E 38.991,10; MINISTERO INTERNI - VV.FF. E 41.768,29; ADSU L'AQUILA E 101.028,54; INAIL E 61.838,29; STRUTT.COMMISSARIALE SICUREZZA IDRICA G.S. E 44.815,05; U.S.R. ABRUZZO SEDE TERAMO E 356.215,42; U.S.R. SISMA 2016 E 165.090,54



# T15 Fondo per la contrattazione integrativa

Macrocategoria DIRIGENTI

Voci di spesa :	Importo di competenza	
	Costituzione	Destinazione
Risorse per la retribuzione di posizione e di risultato		
Risorse fisse aventi carattere di certezza e stabilità		
ART 57 C 2 L A CCNL 16-18 - UNICO IMPORTO 2020	4.376.065	0
ART 11 C 1 L DL 135/18 - INCR ACC ASS DEROGA FAC ASS.LI	251.966	0
totale Risorse fisse aventi carattere di certezza e stabilità Risorse posizione risultato	4.628.031	0
Risorse variabili		
ART 57 C 2 L E CCNL 16-18 - RIS ADEG FONDO SCELTE ORG E GEST	1.377.169	0
SOMME NON UTILIZZATE FONDO ANNO PRECEDENTE	388.930	0
totale Risorse variabili Risorse posizione risultato	1.766.099	0
Decurtazioni		
ART 1 C 456 L 147/2013 - DECURTAZIONE PERMANENTE	-1.839.615	0
totale Decurtazioni Risorse posizione risultato	-1.839.615	0
totale Risorse posizione risultato	4.554.515	0
Risorse per la retribuzione di posizione e di risultato		
Destinazioni erogate per prestazioni rese nell'anno di riferimento		
RETRIBUZIONE DI POSIZIONE	0	2.794.812
totale Destinazioni erogate per prestazioni rese nell'anno di riferimento Risorse posizione risultato	0	2.794.812
totale Risorse posizione risultato	0	2.794.812
<b>Totale</b>	<b>4.554.515</b>	<b>2.794.812</b>







Macrocategoria PERSONALE NON DIRIGENTE

giunti Regionali e tutti

Voci di spesa :

	Importo di competenza	
	Costituzione	Destinazione
ART 1 C 456 L 147/2013 - DECURTAZIONE PERMANENTE	-1.478.461	0
ART 23 C 2 DLGS 75/2017 - DEC. FONDO RISPETTO LIMITE 2016	-1.143.909	0
ART 4 DL 16/2014 - DEC. ANNO PER PIANI DI RECUP.	-362.362	0
totale Decurtazioni Fondo risorse decentrate	-7.362.838	0
totale Fondo risorse decentrate	10.813.847	0
Posizioni organizzative (bilancio)		
Risorse a carico del bilancio		
ARTT 15 C 4, 67 C 1 CCNL 16-18 - RIS. DEST. P.O. 2017	4.378.106	0
ART 7 C 4 L U CCNL 16-18 - INCREM. RISORSE DESTINATE P.O.	156.807	0
totale Risorse a carico del bilancio P.O. (bilancio)	4.534.913	0
totale P.O. (bilancio)	4.534.913	0
Fondo risorse decentrate		
Destinazioni erogate per prestazioni rese nell'anno di riferimento		
DIFFERENZIALI PROGRESSIONI ECONOMICHE STORICHE		
INDENNITÀ DI COMPARTO - QUOTA CARICO FONDO	0	2.351.180
INDENNITÀ PERSONALE EX VIII QUALIFICA FUNZIONALE	0	577.880
INDENNITÀ CONDIZIONI DI LAVORO EX ART.70-BIS	0	774
IND TURNO, REPERIB E LAV FEST (ART 24 C 1 CCNL 14.09.2000)	0	144.623
COMPENSI SPECIFICHE RESPONSABILITÀ	0	84.554
	0	1.922.543



**Macrocategoria PERSONALE NON DIRIGENTE**

Giunta Regionale d'Abruzzo

Voci di spesa :		Importo di competenza	
		Costituzione	Destinazione
	totale Destinazioni erogate per prestazioni rese nell'anno di riferimento Fondo risorse decentrate	0	5.081.554
	totale Fondo risorse decentrate	0	5.081.554
Posizioni organizzative (bilancio)			
Destinazioni erogate per prestazioni rese nell'anno di riferimento			
<b>RETRIBUZIONE DI POSIZIONE</b>			
		0	3.571.574
	totale Destinazioni erogate per prestazioni rese nell'anno di riferimento P.O. (bilancio)	0	3.571.574
	totale P.O. (bilancio)	0	3.571.574
<b>Totale</b>		<b>15.348.760</b>	<b>8.653.128</b>



**Monitoraggio della contrattazione integrativa**

**Macrocategoria SEGRETARI**

**RISPETTO DI SPECIFICI LIMITI DI LEGGE**

- 428 Importo del limite 2016 riferito alla presente macrocategoria (euro)
- 433 Ris. accessorie soggette all'art. 23, comma 2 DLgs n. 75/2017 destinate al Segretario nel 2016, riferite alla intera annualità (in caso di segreteria convenzionata 2016 indicare le risorse destinate al Segretario da tutti gli enti della convenzione, euro)
- 434 Art. 107, comma 1 Ccnl 16-18 - incremento retribuzione di posizione (valutata su base annua ed in assenza di segreteria convenzionata, euro)
- 435 Art. 107, comma 2 Ccnl 16-18 - Incremento annuo galleggiamento Segretario ex art. 41, comma 5 del Ccnl 16/5/2001 (valutato su base annua ed in assenza di segreteria convenzionata, euro)
- 436 Quota di retribuzione accessoria individuata nel vigente protocollo/accordo di segreteria convenzionata (valore %, indicare 100% in caso di segreteria titolare di sede unica)
- 437 Art. 107, comma 1 Ccnl 16-18 - incremento retribuzione di posizione (valutata su base annua corretta per la quota di convenzione, euro)
- 438 Art. 107, comma 2 Ccnl 16-18 - Incremento annuo galleggiamento determinato da art. 41, comma 5 del Ccnl 16/5/2001 (valutato su base annua corretta per la quota di convenzione, euro)
- 398 Totale risorse della tabella 15 (e, ove previste, anche della sezione LEG della scheda SICI) della presente macro-categoria non rilevanti ai fini della verifica del limite art. 23 c. 2 Dlgs 75/2017 (euro)

**INFORMAZIONI / CHIARIMENTI**

209 Informazioni/chiarimenti da parte dell'Organo di controllo (max 1.500 caratteri)

127 Informazioni/chiarimenti da parte dell'Amministrazione (max 1.500 caratteri)



FONDO RELATIVO ALL'ANNO DI RILEVAZIONE / TEMPORALITÀ DELLA C.I.

353	In caso di certificazione disgiunta: data di certificazione della sola costituzione del fondo/i specificamente riferita all'anno di rilevazione (art. 40-bis, c.1 del Dlgs 165/2001)	
354	In caso di certificazione disgiunta: data di certificazione del solo contratto integrativo economico specificamente riferito al fondo/i dell'anno di rilevazione, sulla base di certificazione costituzione fondo effettuata in precedenza (art. 40-bis, c.1 del Dlgs 165/2001)	
355	In caso di certificazione congiunta: data di certificazione tanto della costituzione del fondo che del contratto integrativo economico specificamente riferito al fondo/i dell'anno di rilevazione (art. 40-bis, c.1 del Dlgs 165/2001)	26-11-2021
195	Annualità di ritardo nella certificazione del fondo/i contrattazione integrativa alla compilazione/retifica della presente scheda (0=almeno costituzione fondo/i anno rilevazione certif.; 1=almeno costituzione fondo/i anno precedente certif. ecc.)	0
<b>RISPETTO DI SPECIFICI LIMITI DI LEGGE</b>		
428	Importo del limite 2016 riferito alla presente macrocategoria (euro)	4302549
429	Di cui, sempre con riferimento alla presente macrocategoria, variazione del limite 2016 in aumento ex art. 33, commi 1-2, del DL n. 34/2019 (cfr. Circolare, euro)	
398	Totale risorse della tabella 15 (e, ove previste, anche della sezione LEG della scheda SICI) della presente macro-categoria non rilevanti ai fini della verifica del limite art. 23 c. 2 Dlgs 75/2017 (euro)	733316
265	(eventuale) Importo del co-finanziamento al recupero riferito alla annualità corrente del recupero di risorse in eccesso ai sensi dell'art. 4, c. 2 del DL 16/2014 (euro)	


**ORGANIZZAZIONE E INCARICHI**

191 Numero complessivo di funzioni dirigenziali previste nell'ordinamento



299	Numero di posizioni dirigenziali preposte alle strutture organizzative complesse ai sensi dell'art. 27, c. 5 del Ccnl 23.12.1999 e s.m.i. effettivamente coperte alla data del 31.12 dell'anno di rilevazione		
300	Valore medio su base annua della retribuzione di posizione previsto per le strutture organizzative complesse di cui all'art. 27, c. 5 del Ccnl 23.12.1999 e s.m.i. (euro)		
268	Numero di posizioni dirigenziali effettivamente coperte alla data del 31.12 dell'anno di rilevazione per la fascia più elevata	1	
269	Numero di posizioni dirigenziali effettivamente coperte alla data del 31.12 dell'anno di rilevazione per la fascia meno elevata	8	
270	Numero di posizioni dirigenziali effettivamente coperte alla data del 31.12 dell'anno di rilevazione per le restanti fasce	47	
136	Valore unitario su base annua della retribuzione di posizione previsto per la fascia più elevata (euro)	84110	
179	Valore unitario su base annua della retribuzione di posizione previsto per la fascia meno elevata (euro)	70160	
161	Valore unitario su base annua della retribuzione di posizione previsto per le restanti fasce (valore medio in euro)	41910	
271	Numero di posizioni dirigenziali effettivamente coperte alla data del 31.12 dell'anno di rilevazione con incarico ad interim		
272	Valore medio su base annua della retribuzione per gli incarichi dirigenziali ad interim (risultato in euro)		
<b>PERFORMANCE / RISULTATO</b>			
137	Importo totale della retribuzione di risultato erogata a valere sul fondo dell'anno di rilevazione (euro)		
439	% di risorse aggiuntive ex art. 57, c. 2 lettera e) del Ccnl 17.12.2020 in proporzione alle risorse stabili del fondo dell'anno di rilevazione		
115	Importo totale della retribuzione di risultato non erogata a seguito della valutazione non piena con riferimento al fondo dell'anno di rilevazione (euro)		
159	Le retribuzioni di risultato sono correlate alla valutazione della prestazione dei dirigenti (S/N)?	SI	
273	Sono utilizzati indicatori di risultato attinenti all'Ufficio o all'Ente nel suo complesso per la valutazione della retribuzione di risultato (S/N)?	SI	
274	Sono utilizzati giudizi del nucleo di valutazione o di altro analogo organismo per la valutazione della retribuzione di risultato (S/N)?	SI	
275	Sono utilizzati ai fini della valutazione dei dirigenti meccanismi di confronto con le performance di altri enti (benchmarking) (S/N)?		

**RILEVAZIONE CEPTEL**



120 Sono stati costituiti i nuclei di valutazione per il personale dirigente (S/N)?	SI
150 Sono costituiti in forma singola o associata?	ASSOCIATA
286 Viene effettuata la valutazione delle prestazioni e dei risultati dei dirigenti (art. 14 del Ccnl 23.12.1999) (S/N)?	SI
147 La valutazione delle prestazioni e dei risultati è effettuata in forma singola o associata?	ASSOCIATA

**INFORMAZIONI / CHIARIMENTI**

209 Informazioni/chiarimenti da parte dell'Organo di controllo (max 1.500 caratteri)

127 Informazioni/chiarimenti da parte dell'Amministrazione (max 1.500 caratteri)

Con riferimento alla tabella 15 (Dirigenti) si rileva che l'incongruenza segnalata pari ad Euro 92.420,00 riguarda gli aumenti contrattuali previsti dall'art. 56 del vigente CCNL relativo al personale dell'Area Funzioni Locali



**Macrocategoria PERSONALE NON DIRIGENTE**


**FONDO RELATIVO ALL'ANNO DI RILEVAZIONE / TEMPORALITÀ DELLA C.I.**

353	In caso di certificazione disgiunta: data di certificazione della sola costituzione del fondo/i specificamente riferita all'anno di rilevazione (art. 40-bis, c.1 del Dlgs 165/2001)	
354	In caso di certificazione disgiunta: data di certificazione del solo contratto integrativo economico specificamente riferito al fondo/i dell'anno di rilevazione, sulla base di certificazione costituzione fondo effettuata in precedenza (art. 40-bis, c.1 del Dlgs 165/2001)	
355	In caso di certificazione congiunta: data di certificazione tanto della costituzione del fondo che del contratto integrativo economico specificamente riferito al fondo/i dell'anno di rilevazione (art. 40-bis, c.1 del Dlgs 165/2001)	01-09-2021
195	Annualità di ritardo nella certificazione del fondo/i contrattazione integrativa alla compilazione/rettifica della presente scheda (0=almeno costituzione fondo/i anno rilevazione certif.; 1=almeno costituzione fondo/i anno precedente certif. ecc.)	0
<b>RISPETTO DI SPECIFICI LIMITI DI LEGGE</b>		
428	Importo del limite 2016 riferito alla presente macrocategoria (euro)	12555323
429	Di cui, sempre con riferimento alla presente macrocategoria, variazione del limite 2016 in aumento ex art. 33, commi 1-2, del DL n. 34/2019 (cfr. Circolare, euro)	
398	Totale risorse della tabella 15 (e, ove previste, anche della sezione LEG della scheda SIC) della presente macro-categoria non rilevanti ai fini della verifica del limite art. 23 c. 2 Dlgs 75/2017 (euro)	3115516
362	Importo del limite di cui all'art. 9, comma 28 del decreto legge n. 78/2010 riferito all'anno corrente (euro)	
364	Importo del limite di cui all'art. 9, comma 28 del decreto legge n. 78/2010 utilizzato ai fini delle assunzioni effettuate nell'anno corrente ai sensi dell'art. 20, comma 3 del Dlgs 75/2017 (stipendio, accessorio e O.R. a carico dell'amministrazione)	
265	(eventuale) Importo del co-finanziamento al recupero riferito alla annualità corrente del recupero di risorse in eccesso ai sensi dell'art. 4, c. 2 del DL 16/2014 (euro)	

**ORGANIZZAZIONE E INCARICHI**



365	Numero totale delle posizioni di lavoro dell'area delle posizioni organizzative previste nell'ordinamento ai sensi degli artt. 13 o 17 del Ccnl 21.5.2018	301
145	Numero di posizioni organizzative effettivamente coperte alla data del 31.12 dell'anno di rilevazione per la fascia più elevata	85
160	Numero di posizioni organizzative effettivamente coperte alla data del 31.12 dell'anno di rilevazione per la fascia meno elevata	157
154	Numero di posizioni organizzative effettivamente coperte alla data del 31.12 dell'anno di rilevazione per le restanti fasce	32
136	Valore unitario su base annua della retribuzione di posizione previsto per la fascia più elevata (euro)	14000
179	Valore unitario su base annua della retribuzione di posizione previsto per la fascia meno elevata (euro)	11817
161	Valore unitario su base annua della retribuzione di posizione previsto per le restanti fasce (valore medio in euro)	12500
366	Numero complessivo di incarichi di specifica responsabilità ai sensi dell'art. 70-quinquies, c. 1, Ccnl 21.5.2018 in essere al 31.12 dell'anno di rilevazione	
<b>PROGRESSIONI ECONOMICHE ORIZZONTALI A VALERE SUL FONDO DELL'ANNO DI RILEVAZIONE</b>		
374	E' stata verificata la sussistenza del requisito di cui all'art. 16, c. 6 del Ccnl 21.5.2018 ai fini delle PEO (S/N) ?	
111	Numero dei dipendenti che hanno concorso alle procedure per le PEO a valere sul fondo dell'anno di rilevazione	
188	Numero totale delle PEO effettuate a valere sul fondo dell'anno di rilevazione	
119	Le PEO riferite all'anno di rilevazione sono riferite ad un numero limitato di dipendenti (cioè non superiori al 50% degli aventi diritto) ed operate con carattere di selettività secondo quanto previsto dall'art. 23 c. 2 del DLgs 150/2009 (S/N)?	
401	Le PEO riferite all'anno di rilevazione hanno rispettato le indicazioni di cui all'art. 16, comma 7 del Ccnl 21.5.2018 di non retrodatazione oltre il 1 gennaio dell'anno di perfezionamento del contratto integrativo (S/N)?	
133	Importo delle risorse destinate alle PEO contrattate e certificate a valere sul fondo dell'anno di rilevazione (euro)	250000
<b>PERFORMANCE / RISULTATO</b>		
367	L'ente ha rispettato l'indicazione di cui all'art. 68 c. 3 del Ccnl 21.5.2018 di destinare almeno il 30% delle risorse variabili del fondo dell'anno di rilevazione a performance individuale (S/N)?	SI





368	Importo totale della performance individuale erogata a valere sul fondo dell'anno di rilevazione (euro)	
369	Importo totale della performance organizzativa erogata a valere sul fondo dell'anno di rilevazione (euro)	
370	Importo totale della performance (individuale e organizzativa) non erogata a seguito della valutazione non piena con riferimento al fondo dell'anno di rilevazione (euro)	
371	Importo totale della retribuzione di risultato riferita ad incarichi dell'area delle posizioni organizzative, erogato a valere sull'anno di rilevazione (euro)	
372	Importo totale della retribuzione di risultato relativo ad incarichi dell'area delle posizioni organizzative, non erogato a seguito della valutazione non piena con riferimento all'anno di rilevazione (euro)	
373	% delle risorse aggiuntive di cui all'art. 67, c. 5, lettera b) del Ccni 21.5.2018 (variabile) in proporzione alle risorse stabili del fondo dell'anno di rilevazione	

**RILEVAZIONE CEPEL**

194	Viene effettuata la valutazione delle prestazioni e dei risultati dei dipendenti (art. 6 del Ccni 31.3.1999) (S/N) ?	SI
147	La valutazione delle prestazioni e dei risultati è effettuata in forma singola o associata?	SINGOLA
182	Quale è il valore massimo in percentuale dell'indennità di risultato rispetto all'indennità di posizione (art.10, c. 3 del Ccni 31.3.1999)?	25,00 %

**INFORMAZIONI / CHIARIMENTI**

209	Informazioni/chiarimenti da parte dell'Organo di controllo (max 1.500 caratteri)	
127	Informazioni/chiarimenti da parte dell'Amministrazione (max 1.500 caratteri)	



IL DIRETTORE REGIONALE

Dott. Fabrizio Bernardini

IL RESPONSABILE DELL'UFFICIO

