

Stampa Intero Modello in data : 19/11/2020

Giunta Regionale Abruzzo

2019

Tipo Rilevazione : CONSUNTIVAZIONE SPESE	Anno : 2019
Tipo Istituzione : REGIONI	Contratto : REGIONI E AUT.LOC. (CCNL NAZ.)
Istituzione : 9190 - ABRUZZO	
Organo di Controllo di Primo Livello : RTS L'AQUILA	
Unità Organizzativa : GIUNTA REGIONALE ABRUZZO	

	T1	T1a	T1b	T1c	T1c bis	T1d	T1e	T1f	T1g	T1s d	T2	T2a	T3	T4	T5	T6	T7	T8	T9	T10	T11	T12	T13	T14	T15	S1	S1A	SICI	Tab. Ric.
Tenute	X										X	X	X	X	X	X	X	X	X	X	X	X	X	X	X	X		X	X
Dichiarate	X										X	X	X	X	X	X	X	X	X	X	X	X	X	X	X	X		X	X
Inviata	X										X	X	X	X	X	X	X	X	X	X	X	X	X	X	X	X		X	X

Il Modello inviato risulta certificato in data : 19/11/2020

Il Modello inviato è stato certificato la prima volta in data : 23/07/2020

Aggiornamento T15/SICI concluso in data 18/11/2020



Riepilogo Anomalie

	NSIS	SQ1	SQ2	SQ3	SQ4	SQ5	SQ6	SQ7	SQ8	SQ9	SQ10
Stato	-	NO	NO	NO	NO	NO	NO	NO	NO	NO	NO

	IN1	IN2	IN3	IN4	IN5	IN6	IN7	IN8	IN9	IN10	IN11	IN12	IN13	IN14	IN15	IN16	IN17
Stato	NO	NO	NO	NO	NO	NO	NO	NO	NO	GA	NO	NO	NO	NO	NO	NO	NO

Qualora presenti, il dettaglio delle anomalie e delle giustificazioni adottate dall'amministrazione alle incongruenze è riportato nel "PDF delle anomalie" che dovrà essere presentato all'Organo di controllo contestualmente al presente modello del Conto annuale

"Giustificazione presente" se lo stato ha valore GP;

"Accettata con riserva" se lo stato ha valore GR;

"Accettata" se lo stato ha valore GA;

"Non applicabile per il contratto corrente" se lo stato ha valore "-";



Personale a tempo indeterminato (Tab.1) - Dati riepilogativi dell'ultimo triennio

Gli aggiornamenti dei prospetti del riepilogo triennale saranno visibili dal giorno successivo a quello di salvataggio delle tabelle. Data ultimo aggiornamento dei valori calcolati: 19/11/2020 01:35:14Gli aggiornamenti dei prospetti del riepilogo triennale vengono effettuati solo per gli ultimi 3 anni di rilevazione

	Personale a tempo indeterminato al 31.12 (Tab. 1)			Numero Mensilità / 12 (Tab. 12)			Spese per retribuzioni lorde (Tab. 12+13)			di cui arretrati anni precedenti (Tab. 12+13)		
	2017	2018	2019	2017	2018	2019	2017	2018	2019	2017	2018	2019
DIRIGENTI	58	58	54	65,26	59,59	57,01	7.217.251	6.026.360	6.171.324	169.918	34	631.841
CATEGORIA D	417	447	444	410,89	417,82	436,24	16.402.687	17.598.944	18.413.635	51.648	251.702	85.689
CATEGORIA C	419	456	410	409,56	423,33	449,43	12.747.277	13.217.644	14.531.708	89.398	200.114	74.517
CATEGORIA B	403	483	440	403,25	424,23	459,52	11.159.054	11.829.927	13.361.980	54.574	148.102	122.718
CATEGORIA A	32	34	34	32,82	30,59	31,06	859.601	809.932	857.258	0	10.620	0
RESTANTE PERSONALE	18	33	27	17,47	20,48	19,13	625.746	695.429	664.505	0	5.369	10.963
Totale	1.347	1.511	1.409	1.339,26	1.376,03	1.452,99	49.011.616	50.178.236	54.000.410	365.538	615.941	925.728
				Tabella 14			27.208.568	24.905.981	23.771.771			
				Totale costo annuo del lavoro(Tab.12+13+14)			76.220.184	75.084.217	77.772.181			



Personale a tempo indeterminato (Tab.1) - Spese medie pro-capite annue in euro dell'ultimo triennio

ozziwuy .p .a1 euo1608 21uni19

Gli aggiornamenti dei prospetti del riepilogo triennale saranno visibili dal giorno successivo a quello di salvataggio delle tabelle. Data ultimo aggiornamento dei valori calcolati: 19/11/2020 01:35:14Gli aggiornamenti dei prospetti del riepilogo triennale vengono effettuati solo per gli ultimi 3 anni di rilevazione

	Mensilità/12				Spese medie escluse arretrati a.p. (Tab. 12+13)				Spese medie per competenze fisse escluse arretrati a.p. (Tab.12)				Spese medie per competenze accessorie escluse arretrati a.p. (Tab.13)				Valori medi per arretrati a.p. di Tab.12				Valori medi per arretrati a.p. di Tab.13			
	2017	2018	2019	2020	2017	2018	2019	2020	2017	2018	2019	2020	2017	2018	2019	2020	2017	2018	2019	2020	2017	2018	2019	2020
DIRIGENTI	65,26	59,58	57,01	57,01	107,984	101,151	97,173	47,494	47,216	47,321	47,321	60,490	53,935	49,852	1,686	1,686	1,686	1	0	0	918	0	0	11,084
CATEGORIA D	410,89	417,82	436,24	449,43	39,794	41,519	42,014	28,082	29,783	29,404	29,404	11,712	11,736	12,610	126	126	126	456	95	95	0	0	146	101
CATEGORIA C	409,56	423,33	449,43	449,43	30,906	30,750	32,168	23,405	24,457	24,272	24,272	7,501	6,294	7,896	218	218	218	386	34	34	0	0	87	132
CATEGORIA B	403,25	424,23	459,52	459,52	27,537	27,536	28,811	20,536	21,729	21,675	21,675	7,001	5,807	7,137	195	195	195	328	257	257	0	0	22	10
CATEGORIA A	32,82	30,59	31,06	31,06	26,189	26,131	27,598	18,766	19,909	19,822	19,822	7,423	6,223	7,776	0	0	0	330	0	0	0	0	18	0
RESTANTE PERSONALE	17,47	20,48	19,13	19,13	35,813	33,694	34,160	24,365	23,346	22,146	22,146	11,448	10,348	12,014	0	0	0	262	0	0	0	0	0	573
Totale per istituzione	1.339,26	1.376,03	1.452,39	1.452,39	36.323	36.018	36.543	25.049	26.101	25.773	25.773	11.274	9.918	10.770	228	228	228	370	120	120	45	78	517	

1. Le Spese medie annue per ciascuna Categoria sono calcolate dividendo il totale delle spese delle qualifiche appartenenti alla categoria per le unità di riferimento (mensilità della tabella 12 / 12) della stessa categoria.

2. Le Spese medie annue per istituzione sono calcolate come la somma su tutte le categorie del prodotto di ciascun valore medio * mensilità/12 divisa per il totale delle mensilità/12 sommate su tutte le categorie dell'istituzione.

n.c.: non calcolabile per mancanza di mensilità attribuite alla categoria



Giorni medi assenza - Dati riepilogativi dell'ultimo triennio

ozznuqy p al puoibox etjuntg

Gli aggiornamenti dei prospetti del riepilogo triennale saranno visibili dal giorno successivo a quello di salvataggio delle tabelle. Data ultimo aggiornamento dei valori calcolati: 19/11/2020 01:35:14Gli aggiornamenti dei prospetti del riepilogo triennale vengono effettuati solo per gli ultimi 3 anni di rilevazione

	GIORNI ASSENZA MEDI ANNUI											
	PERSONALE						GIORNI ASSENZA MEDI ANNUI					
	Presenti di riferimento			Ferie			Assenza malattia retribuita			Altre assenze (meno formazione)		
	2017	2018	2019	2017	2018	2019	2017	2018	2019	2017	2018	2019
DIRIGENTI	60	60	54	25,35	25,95	22,96	6,27	5,37	5,93	4,1	4,2	6,89
CATEGORIA D	437	443	441	28,72	29,32	29,4	6,79	5,82	5,01	11,48	10,35	10,02
CATEGORIA C	446	450	407	28,53	29,06	30,59	9,39	9,46	8,85	13,48	10,83	12,61
CATEGORIA B	400	479	438	31,08	28,28	30,15	13,46	9,69	12,9	14,95	12,07	13,75
CATEGORIA A	32	34	34	30,31	26,62	30,24	13,31	8,24	16,24	11,19	13,97	14,65
RESTANTE PERSONALE	18	33	27	20,22	16,36	7,48	5,5	1,61	1,48	3,72	2,67	6,89
Totale personale a t. indeterminato al 31.12 (Tab. 1) o Valore Medio (1)	1.393	1.499	1.401	29,12	28,43	29,33	9,65	8,09	8,83	12,69	10,71	11,87

(1) Presenti di riferimento per determinare i gg di assenza: personale presente al 31.12 di tabella 1 - personale comandato/distaccato fuori ruolo, in esonero e in convenzione dell'amministrazione di tabella 3 + personale comandato/distaccato fuori ruolo esterno e in convenzione esterna di tabella 3

n.c: non calcolabile per mancanza di presenti di riferimento



Personale Flessibile (Tab.2 e S11) - Dati riepilogativi dell'ultimo triennio

ozznuqy.p al puoibeg eajun19

Gli aggiornamenti dei prospetti del riepilogo triennale saranno visibili dal giorno successivo a quello di salvataggio delle tabelle. Data ultimo aggiornamento dei valori calcolati: 19/11/2020 01:35:14Gli aggiornamenti dei prospetti del riepilogo triennale vengono effettuati solo per gli ultimi 3 anni di rilevazione

PERSONALE (Tab.2 e S11)		Costo del lavoro (in euro)(Tab.14)					Spese/costi medi pro-capite(in euro)			
Unità/n.contratti	2017	2018	2019	2017	2018	2019	valori annui lordi	2017	2018	2019
Personale a tempo determinato	47	72,34	20	1.616.235	2.004.764	1.013.870	valore medio	34.388	27.713	50.694
L.S.U./L.P.U.	0	0	0	0	0	0	valore medio	-	-	-
Lavoratori Interinali	0	0	0	0	0	0	valore medio	-	-	-
Con Contratti formazione lavoro	0	0	0	0	0	0	valore medio	-	-	-
N. contratti co.co.co (S11)	5	2	0	162.294	113.846	0	valore medio riferito ai contratti di cococo attivi nell'anno	32.459	56.923	-
N. incarichi di studio/ricerca e di consulenza (S11)	43	33	36	184.581	298.753	277.875	valore medio riferito agli incarichi attivi nell'anno	4.293	9.053	7.719
N. contratti per prestazioni professionali consistenti nella resa di servizi o adempimenti obbligatori per legge (S11)	0	0	0	0	0	0	valore medio riferito agli incarichi attivi nell'anno	-	-	-

Valore medio pro-capite della spesa non calcolabile se il personale di riferimento/contratti è uguale a zero



Tabella di Riconciliazione

Voci di Spesa/Costo	Importo Sico	Importo Slope	Importo Bilancio	Nota
Totale T12	37607453	52540159	0	Le somme esposte afferiscono agli importi degli stanziamenti definitivi dei capitoli del bilancio regionale 2019 interessati dalle voci di spesa delle etichette in riferimento e precisamente: capp. nn. 200, 210, 211 art. 1, 11215, 21535, 11222, 11223
Totale T13	16392957			
Assegno T14	183135			
TOTALE PARZIALE	54183545	0	0	
L011 - EROGAZIONE BUONI PASTO	694305	1666	0	cap. n. 145
L108 - CONTRATTI DI COLLABORAZIONE COORDINATA E CONTINUATIVA	0	9581	0	
L109 - INCARICHI LIBERO PROFESSIONALISTICO/RICERCA/CONSULENZA	277875	275406	0	
P015 - RETRIBUZIONI PERSONALE A TEMPO DETERMINATO	1013870	2381869	0	La spesa grava oltre che sui capitoli specifici nn. 11209 e 11208 sulla contabilità speciale
P035 - CONTRIBUTI A CARICO DELL'AMM. PER FONDI PREV. COMPLEMENTARE	10888	10888	0	La spesa grava sui capp. nn. 200, 210, 11215, 21535, 11222, 11223
P055 - CONTRIBUTI A CARICO DELL'AMM. NE SU COMP. FISSE E ACCESSORIE	12598770	13182663	0	La spesa grava sui capp. nn. 205, 211 art. 2, 11215, 21535, 11222, 11223
P058 - QUOTE ANNUE ACCANTONAMENTO TFR O ALTRA IND. FINE SERVIZIO	2165828	0	0	La spesa grava sui capp. nn. 220, 211 art. 3, 11215, 21535, 11222, 11223
P061 - IRAP	4656938	4628784	0	La spesa grava sui capp. 220, 211 art.3, 11215, 21535, 11222, 11223



Voci di Spesa/Costo	Importo Sico	Importo Bilancio	Nota
P062 - ONERI PER I CONTRATTI DI SOMMINISTRAZIONE (INTERINALI)	0	0	
P065 - COMPENSI PER PERSONALE LSU/LPU	0	0	
SOMME RIMBORSATE ALLE AMMINISTRAZIONI PER SPESE DI PERSONALE (somatoria dei diversi rimborsi presenti in tabella 14)	1093802	0	La spesa grava sui capp. nn. 140, 240, 11215 art. 5
TOTALE GENERALE	76695821	0	
RIMBORSI RICEVUTI DALLE AMMINISTRAZIONI PER SPESE DI PERSONALE (a riduzione) (somatoria dei diversi rimborsi presenti in tabella 14)	648437	0	
TOTALE GENERALE AL NETTO DEI RIMBORSI	76047384	0	



Commenti Organi Di Controllo

Nessun commento inserito degli organi di controllo



Firma del Responsabile del procedimento amministrativo di cui alla L. n. 241/90

Si attesta la conformità dei dati con le scritture amministrativo contabili e, ove previsto, con quanto dichiarato nelle specifiche informazioni sulla Contrattazione Integrativa ex art. 40-bis del d.lgs.165/2001 (tabelle 15 e schede SICI).
Si prende atto delle eventuali incongruenze segnalate dal sistema SICO e delle giustificazioni adottate dall'amministrazione.

Firma del Presidente del collegio dei revisori

L'AGULLA 23/07/21 97 MLK



Scheda Informativa 1

Informazioni Istituzione

Partita IVA : 80003170661	Fax : 00862363362
Codice Fiscale : 80003170661	
Telefono : 0862363315	
E-mail : dpb@regione.abruzzo.it	
Via : Leonardo da Vinci	
Numero Civico : 6	
C.A.P. : 67100	
Città : L'AQUILA	
Provincia : AQ	Codice Catastale : A345
Indirizzo pagina web dell'ente : www.regione.abruzzo.it	


Responsabile del Procedimento Amministrativo di cui alla legge 7/8/90, N.241 Capo II

(in assenza di tale indicazione sarà considerato responsabile il direttore generale)

Cognome	Nome	Telefono	Fax	Email
BERNARDINI	FABRIZIO	0862363317		DPB@REGIONE.ABRUZZO.IT

Referente Da Contattare

Cognome	Nome	Telefono	Fax	Email
GRAZIOSI	ASSUNTA	0862363315		assunta.graziosi@regione.abruzzo.it



Riepilogo Domande Presenti Nella Circolare

I modelli debbono essere sottoscritti dai revisori dei conti

Domande presenti in circolare:

INDICARE IL NUMERO DI UNITÀ DI PERSONALE UTILIZZATO A QUALSIASI TITOLO (COMANDO O ALTRO) NELLE ATTIVITÀ ESTERNALIZZATE CON ESCLUSIONE DELLE UNITÀ EFFETTIVAMENTE CESSATE A SEGUITO DI ESTERNALIZZAZIONI.	0
INDICARE IL NUMERO DEI CONTRATTI DI COLLABORAZIONE COORDINATA E CONTINUATIVA.	0
INDICARE IL NUMERO DEGLI INCARICHI LIBERO PROFESSIONALE, DI STUDIO, RICERCA E CONSULENZA.	36
INDICARE IL NUMERO DI CONTRATTI PER PRESTAZIONI PROFESSIONALI CONSISTENTI NELLA RESA DI SERVIZI O ADEMPIMENTI OBBLIGATORI PER LEGGE.	0
INDICARE IL TOTALE DELLE SOMME TRATTENUTE AI DIPENDENTI NELL'ANNO DI RILEVAZIONE PER LE ASSENZE PER MALATTIA IN APPLICAZIONE DELL'ART. 71 DEL D.L. N. 112 DEL 25/06/2008 CONVERTITO IN L. 133/2008.	18518
QUANTI SONO I DIPENDENTI AL 31.12 IN ASPETTATIVA PER DOTTORATO DI RICERCA CON RETRIBUZIONE A CARICO DELL'AMMINISTRAZIONE AI SENSI DELL'ARTICOLO 2 DELLA LEGGE 476/1984 E S.M.?	1
QUANTE PERSONE SONO STATE IMPIEGATE NELL'ANNO (TEMPO DETER., CO.CO.CO., INCARICHI O ALTRI TIPI DI LAV. FLESSIBILE) IL CUI COSTO È TOTALMENTE SOSTENUTO CON FINANZIAMENTI ESTERNI DELL'U.E. O DI PRIVATI?	0
INDICARE IL NUMERO DELLE UNITÀ RILEVATE IN TABELLA 1 TRA I "PRESENTI AL 31.12" CHE RISULTAVANO TITOLARI DI PERMESSI PER LEGGE N. 104/92.	255
INDICARE IL NUMERO DELLE UNITÀ RILEVATE IN TABELLA 1 TRA I "PRESENTI AL 31.12" CHE RISULTAVANO TITOLARI DI PERMESSI AI SENSI DELL'ART. 42, C.5 D.LGS.151/2001 E S.M.	20
UNITÀ DI PERSONALE CON QUALIFICA DIRIGENZIALE ASSEGNATE AGLI UFFICI DI DIRETTA COLLABORAZIONE CON GLI ORGANI DI INDIRIZZO POLITICO	1
UNITÀ DI PERSONALE NON DIRIGENTE ASSEGNATE AGLI UFFICI DI DIRETTA COLLABORAZIONE CON GLI ORGANI DI INDIRIZZO POLITICO	42
UNITÀ DI PERS. EST. ALL'ISTITUZIONE, IN POSIZIONE DI COMANDO, DISTACCO, ESPERTI, CONSULENTI O CO.CO.CO ASSEGNATE AGLI UFFICI DI DIRETTA COLLABORAZIONE CON GLI ORGANI DI INDIRIZZO POLITICO	4
SPESA COMPLESSIVAMENTE SOSTENUTA PER IL PERSONALE CON QUALIFICA DIRIGENZIALE ASSEGNATO AGLI UFFICI DI DIRETTA COLLABORAZIONE CON GLI ORGANI DI INDIRIZZO POLITICO	96021
SPESA COMPLESSIVAMENTE SOSTENUTA PER IL PERSONALE NON DIRIGENTE ASSEGNATO AGLI UFFICI DI DIRETTA COLLABORAZIONE CON GLI ORGANI DI INDIRIZZO POLITICO	2244712
SPESA PER IL PERSONALE ESTERNO ALL'ISTITUZ., IN POSIZ. DI COMANDO/DISTACCO/FUORI RUOLO/ESPERTI/CONSULENTI/CO.CO.CO. ASSEGNATI AGLI UFFICI DI DIRETTA COLLABORAZIONE CON GLI ORGANI DI INDIRIZZO POLITICO	135443
IMPORTO DEL LIMITE DI CUI ALL'ART. -1, COMMA 557-QUATER O ART. 1, COMMA 562 DELLA LEGGE N. 296/2006 O DI ANALOGHE DISPOSIZIONI DELLE REGIONI E PROVINCE AUTONOME	81767765



Componenti Collegio dei Revisori (o Organo Equivalente)

Giunta Regionale d'Abruzzo

Cognome	Nome	Email (sostituisce l'ENTE RAPPRESENTATO delle rilevazioni precedenti)
DEL VECCHIO	MARIO	collegio.revisori@crabruzzo.it
DI FRANCESCO	ANGIOLINO	collegio.revisori@crabruzzo.it
ROMANO	LUCIA	collegio.revisori@crabruzzo.it

Note e chiarimenti alla rilevazione:

l'importo indicato nella 5^a richiesta si riferisce ad una integrazione delle trattenute, ex art. 71 D.L.112/2018, già effettuate e rilevate nel Conto 2016 per assenze per malattia verificatesi nell'anno 2015.



T1 Personale a Tempo Indeterminato

Qualifica	Tempo Pieno		Part Time Inf. 50%		Part Time Sup. 50%		Totale Dipendenti al 31/12	
	U	D	U	D	U	D	U	D
DIRIGENTE A TEMPO INDETERMINATO	32	15	0	0	0	0	32	15
DIRIGENTE A TEMPO DETERMINATO ART.110 C.1 TUEL	4	3	0	0	0	0	4	3
POSIZIONE ECONOMICA D6	57	40	1	0	0	0	58	40
POSIZIONE ECONOMICA D5	35	37	0	0	0	0	35	37
POSIZIONE ECONOMICA D4	41	44	1	1	0	0	42	45
POSIZIONE ECONOMICA D3	40	25	2	1	0	2	42	28
POSIZIONE ECONOMICA D2	24	34	0	0	0	0	24	34
POSIZIONE ECONOMICA D1	25	31	2	1	0	0	27	32
POSIZIONE ECONOMICA C5	100	80	1	1	0	4	101	85
POSIZIONE ECONOMICA C4	25	20	1	1	1	2	27	23
POSIZIONE ECONOMICA C3	19	27	0	1	1	1	20	29
POSIZIONE ECONOMICA C2	29	31	1	0	0	0	30	31
POSIZIONE ECONOMICA C1	30	34	0	0	0	0	30	34



Qualifica	Tempo Pieno		Part Time inf:50%		Part Time Sup. 50%		Totale Dipendenti al 31/12	
	U	D	U	D	U	D	U	D
POSIZ. ECON. B7 - PROFILO ACCESSO B3	16	58	0	0	0	1	16	59
POSIZ. ECON. B7 - PROFILO ACCESSO B1	10	25	0	0	0	1	10	26
POSIZ. ECON. B6 PROFILI ACCESSO B3	12	9	0	1	0	0	12	10
POSIZ. ECON. B6 PROFILI ACCESSO B1	19	28	0	1	0	0	19	29
POSIZ. ECON. B5 PROFILI ACCESSO B3	10	3	0	0	0	0	10	3
POSIZ. ECON. B5 PROFILI ACCESSO B1	7	13	1	0	1	0	9	13
POSIZ. ECON. B4 PROFILI ACCESSO B3	6	5	1	0	0	0	7	5
POSIZ. ECON. B4 PROFILI ACCESSO B1	48	38	0	0	1	0	49	38
POSIZIONE ECONOMICA DI ACCESSO B3	12	38	0	0	0	1	12	39
POSIZIONE ECONOMICA B3	23	17	1	1	0	0	24	18
POSIZIONE ECONOMICA B2	8	10	1	0	0	1	9	11
POSIZIONE ECONOMICA DI ACCESSO B1	7	4	0	0	1	0	8	4
POSIZIONE ECONOMICA A5	14	10	1	0	0	0	15	10
POSIZIONE ECONOMICA A4	1	2	0	0	0	0	1	2
POSIZIONE ECONOMICA A3	2	1	0	0	0	0	2	1
POSIZIONE ECONOMICA A2	0	2	0	0	0	0	0	2



Qualifica	Tempo Pieno		Part Time inf 50%		Part Time Sup. 50%		Totale Dipendenti al 31/12	
	U	D	U	D	U	D	U	D
POSIZIONE ECONOMICA A1	0	1	0	0	0	0	0	1
COLLABORATORE A T.D. ART. 90 TUEL	12	6	3	6	0	0	15	12
TOTALE :	668	691	17	15	5	13	690	719



T2 Personale con Contratto o Modalità di Lavoro Flessibile

Categoria	A Tempo Determinato		Formazione Lavoro		Contratti di somministrazione (ex Interinale)		L.S.U./L.P.U.		Telelavoro/Smart working - Personale indicato in T1		Personale soggetto a Turnazione - Personale indicato in T1		Personale soggetto a Reperibilità - Personale indicato in T1	
	U	D	U	D	U	D	U	D	U	D	U	D	U	D
CATEGORIA D	7	12	0	0	0	0	0	0	0	0	0	0	0	0
CATEGORIA C	1	0	0	0	0	0	0	0	0	0	0	0	0	0
TOTALE:	8	12	0	0	0	0	0	0	0	0	0	0	0	0




T2A Personale con Rapporto di Lavoro Flessibile

Anzianità di servizio maturata al 31/12, anche in modo non continuativo, nell'attuale o in altre amministrazioni	Fino a 1 anno		Da 1 a 2 anni		Da 2 a 3 anni		Oltre i 3 anni	
	U	D	U	D	U	D	U	D
Personale con contratti di collaborazione coordinata e continuativa	-	-	-	-	-	-	-	-
Categoria	Tempo determinato							
CATEGORIA D	3	0	6	15	0	0	0	0
TOTALE Tempo determinato:	3	0	6	15	0	0	0	0



T3 Personale Comandato/Distaccato e Fuori Ruolo

Qualifica	Personale dell'Amministrazione												Personale Esterno					
	Comandati / Distaccati		Fuori Ruolo		Convenzioni		Esoneri		Personale in aspettativa		Comandati / Distaccati		Fuori Ruolo		Convenzioni			
	U	D	U	D	U	D	U	D	U	D	U	D	U	D	U	D		
DIRIGENTE A TEMPO INDETERMINATO	2	1	0	0	0	0	0	0	0	0	0	2	1	0	0	0	0	
POSIZIONE ECONOMICA D6	0	1	0	0	0	0	0	0	0	0	0	0	0	0	0	0	0	
POSIZIONE ECONOMICA D5	1	0	0	0	0	0	0	0	0	0	0	0	0	0	0	0	0	
POSIZIONE ECONOMICA D4	0	1	0	0	0	0	0	0	0	0	0	0	0	0	0	0	0	
POSIZIONE ECONOMICA D2	1	0	0	0	0	0	0	0	0	0	0	0	0	0	0	0	0	
POSIZIONE ECONOMICA D1	0	1	0	0	0	0	0	0	0	0	0	1	1	0	0	0	0	
POSIZIONE ECONOMICA C5	1	1	0	0	0	0	0	0	0	0	0	0	0	0	0	0	0	
POSIZIONE ECONOMICA C4	1	0	0	0	0	0	0	0	0	0	0	0	0	0	0	0	0	
POSIZIONE ECONOMICA C1	1	0	0	0	0	0	0	0	0	0	0	0	1	0	0	0	0	
POSIZ. ECON. B7 - PROFILO ACCESSO B3	1	0	0	0	0	0	0	0	0	0	0	0	0	0	0	0	0	
POSIZ. ECON. B7 - PROFILO ACCESSO B1	0	1	0	0	0	0	0	0	0	0	0	0	0	0	0	0	0	
TOTALE :	8	6	0	0	0	0	0	0	0	0	0	3	3	0	0	0	0	



T4 Passaggi di Ruolo/Posizione Economica/Profilo


Giunta Regionale d'Abruzzo

Qualifica di partenza	Qualifica di arrivo	Numero di passaggi
POSIZIONE ECONOMICA D4	POSIZIONE ECONOMICA D5	2
POSIZIONE ECONOMICA D1	POSIZIONE ECONOMICA D2	5



T5 Personale Cessato

Qualifica	COLLOCAMENTO A RIPOSO PER LIMITI DI ETÀ'		DIMISSIONI (CON DIRITTO A PENSIONE)		PASSAGGI PER ESTERNALIZZAZIONI		PASSAGGI AD ALTRE AMMINISTRAZIONI - STESSO COMPARTO		PASSAGGI AD ALTRE AMMINISTRAZIONI - ALTRO COMPARTO		RISOLUZIONE RAPPORTO LAVORO		LICENZIAMENTI DISPOSTI DALL'ENTE		ALTRE CAUSE		Totale
	U	D	U	D	U	D	U	D	U	D	U	D	U	D	U	D	
DIRIGENTE A TEMPO INDETERMINATO	1	0	1	1	-	-	-	-	-	-	1	3	-	-	-	-	7
DIRIGENTE A TEMPO DETERMINATO ART.110 C.1 TUEL	-	-	-	-	-	-	-	-	-	-	-	-	-	-	3	0	3
POSIZIONE ECONOMICA D6	3	0	3	1	-	-	-	-	-	-	1	2	-	-	1	0	11
POSIZIONE ECONOMICA D5	1	0	1	0	-	-	-	-	-	-	1	1	-	-	0	1	5
POSIZIONE ECONOMICA D4	1	0	1	2	-	-	1	0	-	-	1	0	-	-	0	1	7
POSIZIONE ECONOMICA D3	1	0	2	0	-	-	-	-	-	-	-	-	-	-	-	-	3
POSIZIONE ECONOMICA D2	3	0	1	0	-	-	-	-	-	-	-	-	-	-	-	-	4
POSIZIONE ECONOMICA D1	-	-	2	1	-	-	-	-	-	-	1	0	-	-	-	-	4
POSIZIONE ECONOMICA C5	1	0	27	21	-	-	-	-	-	-	0	3	-	-	0	1	53
POSIZIONE ECONOMICA C4	-	-	5	2	-	-	-	-	-	-	1	0	-	-	-	-	8
POSIZIONE ECONOMICA C3	-	-	3	0	-	-	-	-	-	-	1	0	-	-	-	-	4
POSIZIONE ECONOMICA C2	-	-	1	0	-	-	-	-	0	2	-	-	-	-	-	-	3
POSIZIONE ECONOMICA C1	-	-	1	0	-	-	-	-	-	-	-	-	-	-	-	-	1
POSIZ. ECON. B7 - PROFILO ACCESSO B3	-	-	4	0	-	-	-	-	-	-	1	1	-	-	-	-	6




Qualifica	COLLOCAMENTO A RIPOSO PER LIMITI DI ETÀ'		DIMISSIONI (CON DIRITTO A PENSIONE)		PASSAGGI/PERV. ESTERNALIZZAZIONI		PASSAGGI/AD ALTRE AMMINISTRAZIONI - STESSO COMPARTO		PASSAGGI AD ALTRE AMMINISTRAZIONI - ALTRO COMPARTO		RISOLUZIONE RAPPORTO LAVORO		LICENZIAMENTI DISPOSTI DALL'ENTE		ALTRE CAUSE		Totale
	U	D	U	D	U	D	U	D	U	D	U	D	U	D	U	D	
POSIZ. ECON. B7 - PROFILO ACCESSO B1	-	-	1	2	-	-	-	-	-	-	0	1	-	-	-	-	4
POSIZ.ECON. B6 PROFILI ACCESSO B1	1	0	3	2	-	-	-	-	-	-	1	1	-	-	-	-	8
POSIZ.ECON. B5 PROFILI ACCESSO B3	1	0	1	1	-	-	-	-	-	-	-	-	-	-	-	-	3
POSIZ.ECON. B5 PROFILI ACCESSO B1	-	-	1	2	-	-	-	-	-	-	0	1	-	-	-	-	4
POSIZ.ECON. B4 PROFILI ACCESSO B3	-	-	3	1	-	-	-	-	-	-	-	-	-	-	-	-	4
POSIZ.ECON. B4 PROFILI ACCESSO B1	0	2	5	1	-	-	-	-	-	-	1	1	-	-	-	-	10
POSIZIONE ECONOMICA DI ACCESSO B3	-	-	-	-	-	-	-	-	-	-	-	-	-	-	1	0	1
POSIZIONE ECONOMICA B3	-	-	3	0	-	-	-	-	-	-	1	1	-	-	-	-	5
POSIZIONE ECONOMICA B2	0	1	-	-	-	-	-	-	-	-	-	-	-	-	-	-	1
COLLABORATORE A T.D. ART. 90 TUEL	-	-	0	2	-	-	-	-	-	-	-	-	-	-	17	15	34
TOTALE	13	3	69	39	0	0	1	0	0	2	11	15	0	0	22	18	193



T6 Personale Assunto

Qualifica	NOMINA DA CONCORSO		ALTRE CAUSE		STABILIZZATO DA LSU		ASSUNZIONE PER CHIAMATA DIRETTA (L.68/99 Cat. Protette)		ASSUNZIONE PER CHIAMATA NUMERICA (L.68/99 Cat. Protette)		PASSAGGI DA ALTRA AMMINISTRAZIONE - STESSO COMPARTO		PASSAGGI DA ALTRA AMMINISTRAZIONE - ALTRO COMPARTO		PERSON. ASSUNTO CON PROCEDURE ART. 35, C. 3-BIS, DLGS 165/01		PERSONALE ASSUNTO CON PROCEDURE ART.20 D.LGS. 75/2017		Totale	
	U	D	U	D	U	D	U	D	U	D	U	D	U	D	U	D	U	D		
DIRIGENTE A TEMPO INDETERMINATO	1																			4
DIRIGENTE A TEMPO DETERMINATO ART.110 C.1 TUEL							1	1												2
POSIZIONE ECONOMICA D5												1	0							1
POSIZIONE ECONOMICA D4												0	4							4
POSIZIONE ECONOMICA D3											0	1	0	1						2
POSIZIONE ECONOMICA D2											2	1								3
POSIZIONE ECONOMICA D1	0	2									0	2	5	3			4	5		21
POSIZIONE ECONOMICA C3													0	1						1
POSIZIONE ECONOMICA C2											1	0								1
POSIZIONE ECONOMICA C1	0	1											1	1			7	11		21
POSIZIONE ECONOMICA DI ACCESSO B3			2	0																2
POSIZIONE ECONOMICA DI ACCESSO B1																	1	0		1




Qualifica	NOMINA DA CONCORSO		ALTRE CAUSE		STABILIZZATO DA LSU		ASSUNZIONE PER CHIAMATA DIRETTA (L.68/99 Cat. Protette)		ASSUNZIONE PER CHIAMATA NUMERICA (L.68/99 Cat. Protette)		PASSAGGI DA ALTRA AMMINISTRAZIONE - STESSO COMPARTO		PASSAGGI DA ALTRA AMMINISTRAZIONE - ALTRO COMPARTO		PERSON. ASSUNTO CON PROCEDURE ART. 35, C. 3-BIS, DLGS 165/01		PERSONALE ASSUNTO CON PROCEDURE ART.20 D.L.GS. 75/2017		Totale
	U	D	U	D	U	D	U	D	U	D	U	D	U	D	U	D			
COLLABORATORE A T.D. ART. 90 TUEL	-	-	15	13	-	-	-	-	-	-	-	-	-	-	-	-	-	-	28
Totale	1	4	17	13	-	-	1	1	-	-	5	4	7	10	-	-	12	16	91



T7 Dipendenti per Anzianità di Servizio

Fasce dipendenti per anzianità di servizio da - a :	0-5		6-10		11-15		16-20		21-25		26-30		31-35		36-40		41-43		44 e oltre		Totale Pers.
	U	D	U	D	U	D	U	D	U	D	U	D	U	D	U	D	U	D	U	D	
DIRIGENTE A TEMPO INDETERMINATO	9	2	4	2	7	2	3	3	5	2	3	0	1	1	0	3	-	-	-	-	47
DIRIGENTE A TEMPO DETERMINATO ART.110 C.1 TUEL	3	3	-	-	1	0	-	-	-	-	-	-	-	-	-	-	-	-	-	-	7
POSIZIONE ECONOMICA D6	9	11	33	13	2	2	7	3	2	7	1	1	1	1	3	1	0	1	-	-	98
POSIZIONE ECONOMICA D5	8	10	9	3	8	4	4	4	16	0	1	1	0	4	3	-	-	-	-	-	72
POSIZIONE ECONOMICA D4	9	13	17	9	10	13	5	8	-	-	-	-	-	1	1	1	0	1	-	-	87
POSIZIONE ECONOMICA D3	10	9	23	13	2	2	6	4	-	-	1	0	-	-	-	-	-	-	-	-	70
POSIZIONE ECONOMICA D2	13	16	5	5	5	8	1	4	0	1	-	-	-	-	-	-	-	-	-	-	58
POSIZIONE ECONOMICA D1	20	23	4	8	3	1	-	-	-	-	-	-	-	-	-	-	-	-	-	-	59
POSIZIONE ECONOMICA C5	12	7	7	8	4	4	9	7	8	14	5	2	2	5	52	36	2	2	-	-	186
POSIZIONE ECONOMICA C4	6	10	14	9	3	3	4	1	-	-	-	-	-	-	-	-	-	-	-	-	50
POSIZIONE ECONOMICA C3	8	8	7	10	4	9	1	0	0	2	-	-	-	-	-	-	-	-	-	-	49
POSIZIONE ECONOMICA C2	16	10	0	3	8	11	6	7	-	-	-	-	-	-	-	-	-	-	-	-	61
POSIZIONE ECONOMICA C1	22	31	4	1	1	1	3	1	-	-	-	-	-	-	-	-	-	-	-	-	64
POSIZ. ECON. B7 - PROFILO ACCESSO B3	4	7	0	4	0	1	1	5	6	33	-	-	1	4	4	5	-	-	-	-	75
POSIZ. ECON. B7 - PROFILO ACCESSO B1	1	2	1	5	-	-	-	-	2	1	-	-	2	8	2	9	2	1	-	-	36
POSIZ. ECON. B6 PROFILI ACCESSO B3	7	6	1	1	3	0	1	3	-	-	-	-	-	-	-	-	-	-	-	-	22
POSIZ. ECON. B6 PROFILI ACCESSO B1	1	3	0	6	-	-	2	1	2	3	1	4	0	3	10	7	3	2	-	-	48
POSIZ. ECON. B5 PROFILI ACCESSO B3	4	1	-	-	5	0	1	0	-	-	-	-	0	1	0	1	-	-	-	-	13



Fasce dipendenti per anzianità di servizio da - a :	0-5		6-10		11-15		16-20		21-25		26-30		31-35		36-40		41-43		44 e oltre		Totale Pers.	
	U	D	U	D	U	D	U	D	U	D	U	D	U	D	U	D	U	D	U	D		
Qualifica																						
POSIZ.ECON. B5 PROFILI ACCESSO B1	1	4	1	2	2	0	2	1	1	5	-	-	-	-	1	1	0	-	-	-	22	
POSIZ.ECON. B4 PROFILI ACCESSO B3	6	4	-	-	0	1	1	0	-	-	-	-	-	-	-	-	-	-	-	-	12	
POSIZ.ECON. B4 PROFILI ACCESSO B1	4	7	6	9	2	1	4	0	9	1	5	3	2	14	8	2	7	-	-	-	87	
POSIZIONE ECONOMICA DI ACCESSO B3	10	32	-	-	1	4	1	3	-	-	-	-	-	-	-	-	-	-	-	-	51	
POSIZIONE ECONOMICA B3	9	8	7	3	3	3	1	1	-	-	-	-	1	3	2	-	-	-	-	-	42	
POSIZIONE ECONOMICA B2	5	7	1	0	2	4	-	-	-	-	1	0	-	-	-	-	-	-	-	-	20	
POSIZIONE ECONOMICA DI ACCESSO B1	6	4	1	0	1	0	-	-	-	-	-	-	-	-	-	-	-	-	-	-	12	
POSIZIONE ECONOMICA A5	1	3	-	-	1	1	8	3	2	0	0	1	0	2	1	1	0	-	-	-	25	
POSIZIONE ECONOMICA A4	-	-	0	1	0	1	1	0	-	-	-	-	-	-	-	-	-	-	-	-	3	
POSIZIONE ECONOMICA A3	-	-	-	-	2	1	-	-	-	-	-	-	-	-	-	-	-	-	-	-	3	
POSIZIONE ECONOMICA A2	-	-	-	-	0	2	-	-	-	-	-	-	-	-	-	-	-	-	-	-	2	
POSIZIONE ECONOMICA A1	0	1	-	-	-	-	-	-	-	-	-	-	-	-	-	-	-	-	-	-	1	
COLLABORATORE A T.D. ART. 90 TUEL	13	12	2	0	-	-	-	-	-	-	-	-	-	-	-	-	-	-	-	-	27	
TOTALE :	217	254	147	115	80	79	72	71	38	69	16	12	27	96	78	11	14	0	0	0	1.409	



T8 Dipendenti per Età

Fasce dipendenti per età da - a:	0-19		20-24		25-29		30-34		35-39		40-44		45-49		50-54		55-59		60-64		65-67		68-99		Tot. Pers.
	U	D	U	D	U	D	U	D	U	D	U	D	U	D	U	D	U	D	U	D	U	D	U	D	
DIRIGENTE A TEMPO INDETERMINATO	-	-	-	-	-	-	-	-	-	-	-	-	-	-	-	-	-	-	-	-	-	-	-	-	47
DIRIGENTE A TEMPO DETERMINATO ART.110 C.1 TUEL	-	-	-	-	-	-	-	-	-	-	-	-	-	-	-	-	-	-	-	-	-	-	-	-	7
POSIZIONE ECONOMICA D6	-	-	-	-	-	-	-	-	-	-	-	-	-	-	-	-	-	-	-	-	-	-	-	-	98
POSIZIONE ECONOMICA D5	-	-	-	-	-	-	-	-	-	-	-	-	-	-	-	-	-	-	-	-	-	-	-	-	72
POSIZIONE ECONOMICA D4	-	-	-	-	-	-	-	-	-	-	-	-	-	-	-	-	-	-	-	-	-	-	-	-	87
POSIZIONE ECONOMICA D3	-	-	-	-	-	-	-	-	-	-	-	-	-	-	-	-	-	-	-	-	-	-	-	-	70
POSIZIONE ECONOMICA D2	-	-	-	-	-	-	-	-	-	-	-	-	-	-	-	-	-	-	-	-	-	-	-	-	58
POSIZIONE ECONOMICA D1	-	-	-	-	-	-	-	-	-	-	-	-	-	-	-	-	-	-	-	-	-	-	-	-	59
POSIZIONE ECONOMICA C5	-	-	-	-	-	-	-	-	-	-	-	-	-	-	-	-	-	-	-	-	-	-	-	-	186
POSIZIONE ECONOMICA C4	-	-	-	-	-	-	-	-	-	-	-	-	-	-	-	-	-	-	-	-	-	-	-	-	50
POSIZIONE ECONOMICA C3	-	-	-	-	-	-	-	-	-	-	-	-	-	-	-	-	-	-	-	-	-	-	-	-	49
POSIZIONE ECONOMICA C2	-	-	-	-	-	-	-	-	-	-	-	-	-	-	-	-	-	-	-	-	-	-	-	-	61
POSIZIONE ECONOMICA C1	-	-	-	-	-	-	-	-	-	-	-	-	-	-	-	-	-	-	-	-	-	-	-	-	64
POSIZ. ECON. B7 - PROFILO ACCESSO B3	-	-	-	-	-	-	-	-	-	-	-	-	-	-	-	-	-	-	-	-	-	-	-	-	75
POSIZ. ECON. B7 - PROFILO ACCESSO B1	-	-	-	-	-	-	-	-	-	-	-	-	-	-	-	-	-	-	-	-	-	-	-	-	36



Fasce dipendenti per età da - a:	0-19		20-24		25-29		30-34		35-39		40-44		45-49		50-54		55-59		60-64		65-67		68-99		Tot. Pers.
	U	D	U	D	U	D	U	D	U	D	U	D	U	D	U	D	U	D	U	D	U	D	U	D	
Qualifica																									
POSIZ.ECON. B6 PROFILI ACCESSO B3	-	-	-	-	-	-	-	-	-	-	-	-	-	-	-	-	-	-	-	-	-	-	-	-	22
POSIZ.ECON. B6 PROFILI ACCESSO B1	-	-	-	-	-	-	-	-	-	-	-	-	-	-	-	-	-	-	-	-	-	-	-	-	48
POSIZ.ECON. B5 PROFILI ACCESSO B3	-	-	-	-	-	-	-	-	-	-	-	-	-	-	-	-	-	-	-	-	-	-	-	-	13
POSIZ.ECON. B5 PROFILI ACCESSO B1	-	-	-	-	-	-	-	-	-	-	-	-	-	-	-	-	-	-	-	-	-	-	-	-	22
POSIZ.ECON. B4 PROFILI ACCESSO B3	-	-	-	-	-	-	-	-	-	-	-	-	-	-	-	-	-	-	-	-	-	-	-	-	12
POSIZ.ECON. B4 PROFILI ACCESSO B1	-	-	-	-	-	-	-	-	-	-	-	-	-	-	-	-	-	-	-	-	-	-	-	-	87
POSIZ. ECONOMICA DI ACCESSO B3	-	-	-	-	-	-	-	-	-	-	-	-	-	-	-	-	-	-	-	-	-	-	-	-	51
POSIZ. ECONOMICA B3	-	-	-	-	-	-	-	-	-	-	-	-	-	-	-	-	-	-	-	-	-	-	-	-	42
POSIZ. ECONOMICA B2	-	-	-	-	-	-	-	-	-	-	-	-	-	-	-	-	-	-	-	-	-	-	-	-	20
POSIZ. ECONOMICA DI ACCESSO B1	-	-	-	-	-	-	-	-	-	-	-	-	-	-	-	-	-	-	-	-	-	-	-	-	12
POSIZ. ECONOMICA A4	-	-	-	-	-	-	-	-	-	-	-	-	-	-	-	-	-	-	-	-	-	-	-	-	25
POSIZ. ECONOMICA A3	-	-	-	-	-	-	-	-	-	-	-	-	-	-	-	-	-	-	-	-	-	-	-	-	3
POSIZ. ECONOMICA A2	-	-	-	-	-	-	-	-	-	-	-	-	-	-	-	-	-	-	-	-	-	-	-	-	3
POSIZ. ECONOMICA A1	-	-	-	-	-	-	-	-	-	-	-	-	-	-	-	-	-	-	-	-	-	-	-	-	2
COLLABORATORE A T.D. ART. 90 TUEL	-	-	-	-	-	-	-	-	-	-	-	-	-	-	-	-	-	-	-	-	-	-	-	-	1
TOTALE:	0	0	0	0	0	0	0	0	0	0	0	0	0	0	0	0	0	0	0	0	0	0	0	0	1.409



T9 Dipendenti per Titolo di Studio

Qualifica	FINO ALLA SCUOLA DELL'OBBLIGO		LICENZA MEDIA SUPERIORE		LAUREA BREVE		LAUREA		SPECIALIZZAZIONE POST LAUREA / DOTTORATO DI RICERCA		ALTRI TITOLI POST LAUREA		Totale
	U	D	U	D	U	D	U	D	U	D	U	D	
DIRIGENTE A TEMPO INDETERMINATO	-	-	-	-	-	-	31	13	1	2	-	-	47
DIRIGENTE A TEMPO DETERMINATO ART.110 C.1 TUEL	-	-	-	-	-	-	4	3	-	-	-	-	7
POSIZIONE ECONOMICA D6	-	-	3	3	-	-	55	37	-	-	-	-	98
POSIZIONE ECONOMICA D5	-	-	13	4	0	1	22	32	-	-	-	-	72
POSIZIONE ECONOMICA D4	-	-	6	5	1	1	35	39	-	-	-	-	87
POSIZIONE ECONOMICA D3	-	-	11	2	1	0	30	26	-	-	-	-	70
POSIZIONE ECONOMICA D2	-	-	7	8	1	0	16	25	0	1	-	-	58
POSIZIONE ECONOMICA D1	-	-	5	0	2	1	20	31	-	-	-	-	59



Qualifica	FINO ALLA SCUOLA DELL'OBBLIGO		LICENZA MEDIA SUPERIORE		LAUREA BREVE		LAUREA		SPECIALIZZAZIONE POST LAUREA / DOTTORATO DI RICERCA		ALTRI TITOLI POST LAUREA		Totale
	U	D	U	D	U	D	U	D	U	D	U	D	
POSIZIONE ECONOMICA C5	2	0	83	61	0	1	16	23	-	-	-	-	186
POSIZIONE ECONOMICA C4	-	-	21	16	-	-	6	7	-	-	-	-	50
POSIZIONE ECONOMICA C3	1	0	16	22	1	0	2	7	-	-	-	-	49
POSIZIONE ECONOMICA C2	0	1	19	7	-	-	11	23	-	-	-	-	61
POSIZIONE ECONOMICA C1	1	1	23	22	-	-	6	11	-	-	-	-	64
POSIZ. ECON. B7 - PROFILO ACCESSO B3	1	5	14	43	0	1	1	10	-	-	-	-	75
POSIZ. ECON. B7 - PROFILO ACCESSO B1	2	6	7	15	-	-	1	5	-	-	-	-	36
POSIZ. ECON. B6 PROFILI ACCESSO B3	2	2	8	8	-	-	2	0	-	-	-	-	22
POSIZ. ECON. B6 PROFILI ACCESSO B1	5	11	13	17	-	-	1	1	-	-	-	-	48
POSIZ. ECON. B5 PROFILI ACCESSO B3	2	1	7	2	-	-	1	0	-	-	-	-	13



Qualifica	FINO ALLA SCUOLA DELL'OBBLIGO		LICENZA MEDIA SUPERIORE		LAUREA BREVE		LAUREA		SPECIALIZZAZIONE POST LAUREA / DOTTORATO DI RICERCA		ALTRI TITOLI POST LAUREA		Totale
	U	D	U	D	U	D	U	D	U	D	U	D	
POSIZ.ECON. B5 PROFILI ACCESSO B1	4	4	4	8	-	-	1	1	-	-	-	-	22
POSIZ.ECON. B4 PROFILI ACCESSO B3	1	1	5	2	1	0	0	2	-	-	-	-	12
POSIZ.ECON. B4 PROFILI ACCESSO B1	22	14	25	22	-	-	2	2	-	-	-	-	87
POSIZIONE ECONOMICA DI ACCESSO B3	-	-	7	16	0	1	5	22	-	-	-	-	51
POSIZIONE ECONOMICA B3	11	5	13	13	-	-	-	-	-	-	-	-	42
POSIZIONE ECONOMICA B2	3	0	6	10	-	-	0	1	-	-	-	-	20
POSIZIONE ECONOMICA DI ACCESSO B1	3	0	5	3	-	-	0	1	-	-	-	-	12
POSIZIONE ECONOMICA A5	8	8	6	2	-	-	1	0	-	-	-	-	25
POSIZIONE ECONOMICA A4	1	1	0	1	-	-	-	-	-	-	-	-	3
POSIZIONE ECONOMICA A3	2	0	0	1	-	-	-	-	-	-	-	-	3





Qualifica	FINO ALLA SCUOLA DELL'OBBLIGO		LICENZA MEDIA SUPERIORE		LAUREA BREVE		LAUREA		SPECIALIZZAZIONE POST LAUREA / DOTTORATO DI RICERCA		ALTRI TITOLI POST LAUREA		Totale
	U	D	U	D	U	D	U	D	U	D	U	D	
POSIZIONE ECONOMICA A2	0	1	0	1	-	-	-	-	-	-	-	-	2
POSIZIONE ECONOMICA A1	0	1	-	-	-	-	-	-	-	-	-	-	1
COLLABORATORE A T.D. ART. 90 TUEL	-	-	4	7	-	-	11	5	-	-	-	-	27
Totale	71	62	331	321	7	6	280	327	1	3	-	-	1.409

T10 Personale in Servizio al 31/12 per Regioni e Estero


0222049, p. al. 01/01/2020, 02/11/19

Regione ESTERO

Qualifica :	U	D	Totale
POSIZIONE ECONOMICA D5	1	0	1
POSIZIONE ECONOMICA D3	1	0	1
TOTALE :	2	0	2

Regione ABRUZZO

Qualifica :	U	D	Totale
DIRIGENTE A TEMPO INDETERMINATO	32	15	47
DIRIGENTE A TEMPO DETERMINATO ART.110 C.1 TUEL	4	3	7
POSIZIONE ECONOMICA D6	58	39	97
POSIZIONE ECONOMICA D5	33	37	70
POSIZIONE ECONOMICA D4	42	43	85
POSIZIONE ECONOMICA D3	41	28	69
POSIZIONE ECONOMICA D2	23	34	57
POSIZIONE ECONOMICA D1	28	32	60
POSIZIONE ECONOMICA C5	99	83	182
POSIZIONE ECONOMICA C4	26	23	49
POSIZIONE ECONOMICA C3	20	29	49



Qualifica :	U	D	Totale
POSIZIONE ECONOMICA C2	30	31	61
POSIZIONE ECONOMICA C1	29	35	64
POSIZ. ECON. B7 - PROFILO ACCESSO B3	15	58	73
POSIZ. ECON. B7 - PROFILO ACCESSO B1	10	25	35
POSIZ. ECON. B6 PROFILI ACCESSO B3	12	10	22
POSIZ. ECON. B6 PROFILI ACCESSO B1	19	29	48
POSIZ. ECON. B5 PROFILI ACCESSO B3	10	3	13
POSIZ. ECON. B5 PROFILI ACCESSO B1	9	13	22
POSIZ. ECON. B4 PROFILI ACCESSO B3	7	5	12
POSIZ. ECON. B4 PROFILI ACCESSO B1	49	38	87
POSIZIONE ECONOMICA DI ACCESSO B3	12	38	50
POSIZIONE ECONOMICA B3	24	18	42
POSIZIONE ECONOMICA B2	9	11	20
POSIZIONE ECONOMICA DI ACCESSO B1	8	4	12
POSIZIONE ECONOMICA A5	15	10	25
POSIZIONE ECONOMICA A4	1	2	3
POSIZIONE ECONOMICA A3	2	1	3
POSIZIONE ECONOMICA A2	0	2	2
POSIZIONE ECONOMICA A1	0	1	1
RATORE A T.D. ART. 90 TUEL	14	12	26
TOTALE :	681	712	1.393





Qualifica :	U	D	Totale
POSIZIONE ECONOMICA D4	0	1	1
POSIZIONE ECONOMICA C5	1	1	2
POSIZ. ECON. B7 - PROFILO ACCESSO B3	0	1	1
POSIZIONE ECONOMICA DI ACCESSO B3	0	1	1
COLLABORATORE A T.D. ART. 90 TUEL	1	0	1
TOTALE :	2	4	6

T11 Giorni di Assenza

Qualifica	FERIE		ASSENZE PER MALATTIA RETRIBUITE		CONGEDI RETRIBUITI AI SENSI DELL'ART.42,C.5, DLGS 151/2001		LEGGE 104/92		ASS.RETRIB.,MATER NITA',CONGEDO PARENT.,MALATTIA FIGLIO		ALTRI PERMESSI ED ASSENZE RETRIBUITE		SCIOPERO		ALTRE ASSENZE NON RETRIBUITE		FORMAZIONE		Totale
	U	D	U	D	U	D	U	D	U	D	U	D	U	D	U	D	U	D	
DIRIGENTE A TEMPO INDETERMINATO	784	349	294	24	0	1	2	49	-	-	240	40	-	-	22	44	-	-	1.849
DIRIGENTE A TEMPO DETERMINATO ART.110 C.1 TUEL	50	57	0	2	-	-	29	0	-	-	8	3	-	-	9	1	-	-	159
POSIZIONE ECONOMICA D6	1.819	1.218	276	396	57	140	104	79	16	0	345	221	-	-	125	67	116	74	5.053
POSIZIONE ECONOMICA D5	988	1.133	125	238	19	61	237	90	5	4	129	196	-	-	66	76	177	96	3.640
POSIZIONE ECONOMICA D4	1.261	1.225	83	255	1	0	15	72	-	-	154	170	-	-	49	66	145	116	3.612
POSIZIONE ECONOMICA D3	1.340	870	116	135	1	1	28	66	0	40	172	107	-	-	22	21	72	52	3.043
POSIZIONE ECONOMICA D2	724	990	93	254	2	0	27	32	0	87	91	150	-	-	23	44	36	112	2.665
POSIZIONE ECONOMICA D1	618	780	104	133	4	0	42	23	38	119	83	115	-	-	65	29	37	44	2.234
POSIZIONE ECONOMICA C5	3.229	2.657	673	807	24	255	228	200	0	40	488	380	-	-	47	75	147	277	9.527
POSIZIONE ECONOMICA C4	780	712	190	388	104	0	169	249	4	0	124	97	-	-	11	8	43	36	2.915
POSIZIONE ECONOMICA C3	578	858	317	424	0	12	81	155	12	0	74	230	-	-	48	23	28	54	2.894
POSIZIONE ECONOMICA C2	962	868	140	170	1	0	99	84	2	263	222	169	-	-	26	11	39	69	3.125
POSIZIONE ECONOMICA C1	913	894	182	311	11	0	31	79	57	158	121	155	-	-	20	66	32	31	3.061



Qualifica	FERIE		ASSENZE PER MALATTIA RETRIBUITE		CONGEDI RETRIBUITI AI SENSI DELL'ART.42,C.5, DLGS 151/2001		LEGGI 104/92, 101/90, 103/98		ASSI, RETRIB. MATERNITA', CONGEDO PARENT., MALATTIA FIGLIO		ALTRI PERMESSI ED ASSENZE RETRIBUITE		SCIOPERO		ALTRE ASSENZE NON RETRIBUITE		FORMAZIONE		Totale
	U	D	U	D	U	D	U	D	U	D	U	D	U	D	U	D	U	D	
POSIZ. ECON. B7 - PROFILO ACCESSO B3	494	1.794	278	879	0	87	15	242	-	-	69	324	-	-	38	99	9	38	4.366
POSIZ. ECON. B7 - PROFILO ACCESSO B1	306	756	49	315	5	231	51	73	-	-	42	115	-	-	16	27	4	12	2.002
POSIZ. ECON. B6 PROFILI ACCESSO B3	291	314	126	52	-	-	48	50	-	-	39	48	-	-	13	17	7	8	1.013
POSIZ. ECON. B6 PROFILI ACCESSO B1	630	875	32	510	31	81	38	137	-	-	79	136	-	-	26	35	10	10	2.630
POSIZ. ECON. B5 PROFILI ACCESSO B3	291	116	161	95	23	0	40	0	-	-	37	16	-	-	12	5	-	-	796
POSIZ. ECON. B5 PROFILI ACCESSO B1	193	381	74	188	-	-	68	129	-	-	16	50	-	-	6	47	-	-	1.152
POSIZ. ECON. B4 PROFILI ACCESSO B3	208	161	41	61	-	-	84	33	-	-	29	16	-	-	5	8	-	-	646
POSIZ. ECON. B4 PROFILI ACCESSO B1	1.571	1.185	596	509	33	21	158	160	-	-	192	156	-	-	59	43	-	-	4.683
POSIZIONE ECONOMICA DI ACCESSO B3	335	1.107	131	536	0	2	42	169	19	569	45	223	-	-	12	94	-	-	3.284
POSIZIONE ECONOMICA B3	687	550	273	133	129	0	201	221	-	-	73	84	-	-	28	23	-	-	2.402
POSIZIONE ECONOMICA B2	300	317	88	114	22	58	0	25	14	30	43	44	-	-	7	15	-	-	1.077
POSIZIONE ECONOMICA DI ACCESSO B1	210	132	343	67	28	31	62	0	-	-	26	12	-	-	13	1	-	-	925



Qualifica	FERIE		ASSENZE PER MALATTIA RETRIBUITE		CONGEDI RETRIBUITI AI SENSI DELL'ART.42,C.5, DLGS 151/2001		LEGGI 104/92,101/93,103/98		ASSI, RETRIB.:MATER NITA', CONGEDO PARENT., MALATTIA FIGLIO		ALTRI PERMESSI ED ASSENZE RETRIBUITE		SCIOPERO		ALTRE ASSENZE NON RETRIBUITE		FORMAZIONE		Totale
	U	D	U	D	U	D	U	D	U	D	U	D	U	D	U	D	U	D	
POSIZIONE ECONOMICA A5	439	359	235	187	0	4	47	91	-	-	48	32	-	-	14	13	-	-	1.469
POSIZIONE ECONOMICA A4	4	63	60	0	123	0	-	-	-	-	1	11	-	-	0	2	-	-	264
POSIZIONE ECONOMICA A3	36	38	31	11	-	-	0	27	-	-	4	3	-	-	3	1	-	-	154
POSIZIONE ECONOMICA A2	0	60	0	22	-	-	0	61	-	-	0	5	-	-	0	4	-	-	152
POSIZIONE ECONOMICA A1	0	29	0	6	-	-	-	-	-	-	0	4	-	-	-	-	-	-	39
COLLABORATORE A T.D. ART. 90 TUEL	126	76	31	9	1	1	-	-	2	63	65	38	-	-	11	5	-	-	428
Totale	20.167	20.924	5.142	7.231	619	986	1.946	2.596	169	1.373	3.059	3.350	-	-	1.135	1.400	563	599	71.259



T12 Oneri per Competenze Stipendiali

Qualifica	MENSILITA'	STIPENDIO	I.I.S.	R.I.A.	R.I.A./ PROGR. ECONOMICA DI ANZIANITA'	PROGRESSION E PER CLASSI E SCATTI/FASCE RETRIBUTIVE	TREDICESIMA MENSILITA'	ARRETRATI PER ANNI PRECEDENTI	RECUPERI PER RITARDI ASSENZE ECC.	Importo Totale
	Num. Mesi									
5 A TEMPO	587,16	1.952.796	-	30.664	-	-	332.111	-	-	2.315.571
CONTRATTI A TEMPO										
EMF	96,92	325.498	-	-	-	-	56.546	-	-	382.044
DETERMINATO ART.110 C.1 TUEL										
POSIZIONE ECONOMICA D6	1.256,2	3.100.794	-	18.864	-	-	335.230	-	9.782	3.445.106
POSIZIONE ECONOMICA D5	854,16	1.976.757	-	25.055	-	-	224.887	6.209	1.496	2.231.412
POSIZIONE ECONOMICA D4	1.028,15	2.270.367	-	30.639	-	-	249.542	-	6.207	2.544.341
POSIZIONE ECONOMICA D3	814,74	1.722.928	-	20.127	-	-	173.626	6.947	266	1.923.362
POSIZIONE ECONOMICA D2	670,86	1.298.547	-	14.576	-	-	148.276	28.420	9.754	1.480.065
POSIZIONE ECONOMICA D1	610,73	1.122.991	-	12.737	-	-	111.268	-	2.798	1.244.198



Qualifica	MENSILITA'	STIPENDIO	I.I.S.	TRATTAMENTO PER MERITO	PROGR. ECONOMICA DI ANZIANITA'	PROGRESSIONE PER CLASSI E SCATTI/FASCE RETRIBUTIVE	TREDICESIMA MENSILITA'	ARRETRATI PER ANNI PRECEDENTI	RECUPERI PER RITARDI ASSENZE ECC.	Importo Totale
	Num. Mesi									
	Importo									
POSIZIONE ECONOMICA C5	2.682,98	5.113.137	-	133.016	-	-	444.170	-	2.745	5.687.578
POSIZIONE ECONOMICA C4	639,07	1.176.215	-	15.759	-	-	101.248	-	-	1.293.222
POSIZIONE ECONOMICA C3	600,23	1.070.916	-	19.713	-	-	91.789	10.818	1.314	1.191.922
POSIZIONE ECONOMICA C2	729,41	1.266.010	-	10.388	-	-	108.963	4.521	19.845	1.370.037
POSIZIONE ECONOMICA C1	741,5	1.257.149	-	17.556	-	-	107.811	-	1.362	1.381.154
POSIZ. ECON. B7 - PROFILO ACCESSO B3	935,07	1.619.723	-	29.652	-	-	141.216	-	2.342	1.788.249
POSIZ. ECON. B7 - PROFILO ACCESSO B1	441,07	755.634	-	16.651	-	-	65.174	-	360	837.099
POSIZ. ECON. B6 PROFILI ACCESSO B3	249,8	417.140	-	18.543	-	-	36.915	-	-	472.598
POSIZ. ECON. B6 PROFILI ACCESSO B1	641,03	1.069.388	-	15.776	-	-	91.424	61.100	-	1.237.688



Qualifica	MENSILITA'	STIPENDIO	I.I.S.	RETRIBUZIONE PER ANNI DI SERVIZIO	RETRIBUZIONE PER ANNI DI SERVIZIO	PROGR. ECONOMICA DI ANZIANITA'	PROGRESSIONE PER CLASSI E SCATTI/FASCE RETRIBUTIVE	TREDICESIMA MENSILITA'	ARRETRATI PER ANNI PRECEDENTI	RECUPERI PER RITARDI ASSENZE ECC.	Importo Totale
	Num. Mesi										
POSIZ. ECON. B5 PROFILI ACCESSO B3	167,28	274.210	-	9.776	-	-	-	23.910	-	-	307.896
POSIZ. ECON. B5 PROFILI ACCESSO B1	293,04	479.322	-	7.907	-	-	-	41.335	-	109	528.455
POSIZ. ECON. B4 PROFILI ACCESSO B3	172	277.254	-	9.647	-	-	-	24.116	-	-	311.017
POSIZ. ECON. B4 PROFILI ACCESSO B1	1.134,89	1.829.375	-	31.232	-	-	-	157.325	-	729	2.017.203
POSIZIONE ECONOMICA DI ACCESSO B3	585,21	929.676	-	1.969	-	-	-	79.753	-	8.502	1.002.896
POSIZIONE ECONOMICA B3	523,2	831.033	-	9.706	-	-	-	68.568	57.027	1.271	965.063
POSIZIONE ECONOMICA B2	233,7	356.753	-	783	-	-	-	29.988	-	594	386.930
POSIZIONE ECONOMICA DI ACCESSO B1	137,92	207.247	-	-	-	-	-	17.386	-	1.696	222.937






Qualifica	MENSILITA'	STIPENDIO	I.I.S.	TRATTAMENTO PER ANZIANITA'	PROGR. ECONOMICA DI ANZIANITA'	PROGRESSIONE PER CLASSI E SCATTI/FASCE RETRIBUTIVE	TREDICESIMA MENSILITA'	ARRETRATI PER ANNI PRECEDENTI	RECUPERI PER RITARDI ASSENZE ECC.	Importo Totale
	Num. Mesi									
POSIZIONE ECONOMICA A5	283,67	433.585	-	5.041	-	-	37.033	-	1.123	474.536
POSIZIONE ECONOMICA A4	29,08	43.529	-	-	-	-	3.648	-	-	47.177
POSIZIONE ECONOMICA A3	24	35.313	-	-	-	-	2.963	-	-	38.276
POSIZIONE ECONOMICA A2	24	34.581	-	-	-	-	2.902	-	251	37.232
POSIZIONE ECONOMICA A1	12	17.061	-	-	-	-	1.432	-	-	18.493
COLLABORATORE A T.D. ART. 90 TUEL	229,58	380.924	-	-	-	-	43.422	-	650	423.696
Totale	17.428,65	33.645.853	-	505.777	-	-	3.353.977	175.042	73.196	37.607.453

T13 Oneri per Indennita' e Compensi Accessori

Qualifiche per le Voci di Spesa di Tipo I (Indennità)

IND. DI VACANZA CONTRATTUALE	IND. DI VIGILANZA	PERSONALE SCOLASTICO	RETRIBUZIONE DI POSIZIONE	RETRIBUZIONE DI RISULTATO	INDENNITÀ DI COMPARTO	ASSEGNO AD PERSONAM	INDENNITÀ ART. 42, COMMA 5-TER, D.LGS. 151/2001
23.003	0	0	1.921.480	466.713	0	0	0
DIRIGENTE A TEMPO DETERMINATO ART.110 C.1 TUEL							
3.860	0	0	331.360	76.827	6	0	0
POSIZIONE ECONOMICA D6							
13.961	0	0	855.368	147.635	64.672	39.019	26.577
POSIZIONE ECONOMICA D5							
8.914	0	0	695.773	121.400	44.121	8.385	0
POSIZIONE ECONOMICA D4							
10.235	0	0	708.071	127.703	54.059	14.343	3.178
POSIZIONE ECONOMICA D3							
7.791	0	0	317.714	53.094	41.819	6.184	0
POSIZIONE ECONOMICA D2							
5.955	0	0	448.486	80.008	34.718	3.483	0
POSIZIONE ECONOMICA D1							
5.282	0	0	213.924	26.939	31.447	1.927	0
POSIZIONE ECONOMICA C5							
22.721	0	0	0	0	124.239	27.331	49.375
POSIZIONE ECONOMICA C4							
5.187	0	0	0	0	32.773	15.446	9.711
POSIZIONE ECONOMICA C3							
4.818	0	0	0	0	27.225	0	0
POSIZIONE ECONOMICA C2							
5.734	0	0	0	0	33.206	1.943	0
POSIZIONE ECONOMICA C1							
5.910	0	0	0	0	33.710	1.718	0
POSIZ. ECON. B7 - PROFILO ACCESSO B3							
7.354	0	0	0	0	39.353	20.281	30.657
POSIZ. ECON. B7 - PROFILO ACCESSO B1							
3.374	0	0	0	0	16.867	0	44.415
POSIZ.ECON. B6 PROFILI ACCESSO B3							
1.913	0	0	0	0	9.727	3.934	22.853
POSIZ.ECON. B6 PROFILI ACCESSO B1							
4.773	0	0	0	0	24.866	159	5.833




Qualifiche per le Voci di Spesa di Tipo J (Indennità)							
IND. DI VACANZA CONTRATTUALE	IND. DI VIGILANZA	PERSONALE SCOLASTICO	RETRIBUZIONE DI POSIZIONE	RETRIBUZIONE DI RISULTATO	INDENNITÀ DI COMPARTO	ASSEGNO AD PERSONAM	INDENNITÀ ART. 42, COMMA 5-TER, D.LGS. 151/2001
POSIZ.ECON. B5 PROFILI ACCESSO B3							
1.238	0	0	0	0	6.501	1.066	0
POSIZ.ECON. B5 PROFILI ACCESSO B1							
2.137	0	0	0	0	11.345	4.528	5.320
POSIZ.ECON. B4 PROFILI ACCESSO B3							
1.206	0	0	0	0	6.740	682	0
POSIZ.ECON. B4 PROFILI ACCESSO B1							
8.213	0	0	0	0	43.940	3.706	0
POSIZIONE ECONOMICA DI ACCESSO B3							
4.282	0	0	0	0	22.959	2.763	0
POSIZIONE ECONOMICA B2							
3.609	0	0	0	0	20.278	1.043	23.849
POSIZIONE ECONOMICA DI ACCESSO B1							
1.591	0	0	0	0	9.015	0	5.165
POSIZIONE ECONOMICA A5							
938	0	0	0	0	5.408	0	4.908
POSIZIONE ECONOMICA A4							
1.952	0	0	0	0	9.001	3.783	0
POSIZIONE ECONOMICA A3							
177	0	0	0	0	927	0	10.876
POSIZIONE ECONOMICA A2							
161	0	0	0	0	772	0	18.502
POSIZIONE ECONOMICA A1							
157	0	0	0	0	773	0	0
COLLABORATORE A T.D. ART. 90 TUEL							
78	0	0	0	0	389	0	0
2.056	0	0	21.022	0	9.961	896	0
TOTALE							
168.580	0	0	5.513.198	1.100.319	760.817	162.620	261.219

Le qualifiche relative alle voci di spesa di tipo S e T sono a pagina seguente



Qualifiche per le Voci di Spesa di Tipo Seg. Te. (Accessorie e Straordinarie)

INDENNITA' DI STAFF/COLLABORAZIONE	COMPENSI ONERI RISCHI E DISAGI	COMPENSO SEGR. COMUNALE QUALE DIR. GENERALE	INDENNITA' PER SPECIFICHE RESPONSABILITA'	COMPENSI PRODUTTIVITA'	INCENTIVI PER FUNZIONI TECNICHE	DIRITTI DI ROGITO-SEGRETARIA CONV.-IND.SCAVALCO	ONORARI AVVOCATI	COMPETENZE PERSONALE COMANDATO/DI STACCATO PRESSO L'AMM.NE	ELEMENTO PEREQUATIVO	INDENNITA' DI FUNZIONE	ARRETRATI ANNI PRECEDENTI	ALTRE SPESE ACCESSORIE ED INDENNITA' VARIE	STRAORDINARI
0	0	0	0	0	0	0	0	0	0	0	565.278	3.853	0
DIRIGENTE A TEMPO INDETERMINATO													
DIRIGENTE A TEMPO DETERMINATO ART.110 C.1 TUEL													
12.016	0	0	0	0	0	0	0	0	0	0	66.563	2.750	0
POSIZIONE ECONOMICA D6													
2.100	1.522	0	66.892	152.416	0	0	0	0	2.508	0	38.208	12.245	4.236
POSIZIONE ECONOMICA D5													
558	120	0	23.831	44.225	37.486	0	0	0	1.627	0	0	3.476	3.795
POSIZIONE ECONOMICA D4													
0	2.492	0	46.501	108.690	18.664	0	0	0	6.158	0	0	15.751	1.943
POSIZIONE ECONOMICA D3													
3.927	119	0	80.574	176.456	82	0	0	0	7.308	0	5.905	0	644
POSIZIONE ECONOMICA D2													
0	3.176	0	30.706	80.471	0	0	0	0	10.736	0	0	1.561	2.086
POSIZIONE ECONOMICA D1													
0	7.949	0	28.507	125.804	19.432	0	0	121.157	11.591	0	0	0	9.331
POSIZIONE ECONOMICA C5													
0	21.572	0	472.874	1.056.953	2.093	0	0	0	45.560	0	59.178	1.237	21.008
POSIZIONE ECONOMICA C4													
0	3.457	0	98.601	227.050	0	0	0	0	11.495	0	0	56	1.481
POSIZIONE ECONOMICA C3													
0	6.539	0	98.544	221.952	397	0	0	0	12.005	0	0	433	6.110
POSIZIONE ECONOMICA C1													
33.460	0	0	115.613	263.059	713	0	0	0	16.048	0	0	0	8.916
POSIZIONE ECONOMICA B7 - PROFILO ACCESSO B3													
7.797	17.079	0	49.844	202.429	24.290	0	0	6.577	17.066	0	0	0	20.507
POSIZIONE ECONOMICA B7 - PROFILO ACCESSO B1													
21.742	12.631	0	109.114	300.230	56	0	0	0	20.538	0	4.591	2.625	12.234
POSIZIONE ECONOMICA B6 PROFILI ACCESSO B3													
18.330	10.169	0	56.579	157.518	0	0	0	0	9.592	0	0	2.309	2.712
POSIZIONE ECONOMICA B6 PROFILI ACCESSO B1													
1.630	6.111	0	12.241	55.902	0	0	0	0	5.751	0	0	13	1.576
POSIZIONE ECONOMICA B6 PROFILI ACCESSO B1													
30.050	15.771	0	84.483	236.017	113	0	0	0	14.737	0	0	7.535	2.936



Qualifiche per le Voci di Spesa di Tipo S.c. Te (Accessorie e Straordinari)													
INDENNITA' DI STAFF/COLLABORAZIONE	COMPENSI ONERI RISCHI E DISAGI	COMPENSO AGGIUNTIVO AL SEGR. COMUNALE QUALE DIR. GENERALE	INDENNITA' PER SPECIFICHE RESPONSABILITA'	COMPENSI PRODUTTIVITA'	INCENTIVI PER FUNZIONI TECNICHE	DIRITTI DI ROGITO-SEGRETARIA CONV.-IND.SCAVALCO	ONORARI AVVOCATI	COMPETENZE PERSONALE COMANDATO/DI STACCATO PRESSO L'AMM.NE	ELEMENTO PEREQUATIVO	INDENNITA' DI FUNZIONE	ARRETRATI ANNI PRECEDENTI	ALTRE SPESE ACCESSORIE ED INDENNITA' VARIE	STRAORDINARI
POSIZ.ECON. B5 PROFILI ACCESSO B3													
10.757	4.302	0	12.950	49.807	0	0	0	0	3.840	0	0	119	223
POSIZ.ECON. B5 PROFILI ACCESSO B1													
27.113	8.864	0	25.438	94.025	0	0	0	0	6.726	0	0	4.337	1.283
POSIZ.ECON. B4 PROFILI ACCESSO B3													
0	5.988	0	11.717	47.896	0	0	0	0	4.128	0	0	1.408	0
POSIZ.ECON. B4 PROFILI ACCESSO B1													
78.935	39.919	0	110.597	406.649	0	0	0	0	27.216	0	0	6.222	6.691
POSIZIONE ECONOMICA DI ACCESSO B3													
1.630	18.507	0	12.950	106.146	0	0	0	0	14.044	0	0	7.469	102
POSIZIONE ECONOMICA B3													
0	22.260	0	47.964	174.161	0	0	0	0	12.548	0	0	6.735	279
POSIZIONE ECONOMICA B2													
13.169	9.593	0	29.001	83.558	0	0	0	0	6.079	0	0	1.234	824
POSIZIONE ECONOMICA DI ACCESSO B1													
4.290	8.939	0	0	38.567	446	0	0	0	3.723	0	0	2.114	5.842
POSIZIONE ECONOMICA A5													
25.418	30.904	0	0	87.562	0	0	0	0	7.375	0	0	1.495	647
POSIZIONE ECONOMICA A4													
0	2.964	0	0	7.799	0	0	0	0	785	0	0	154	36
POSIZIONE ECONOMICA A3													
0	2.285	0	0	11.699	0	0	0	0	672	0	0	128	729
POSIZIONE ECONOMICA A2													
0	1.422	0	0	7.799	0	0	0	0	696	0	0	128	0
POSIZIONE ECONOMICA A1													
0	1.710	0	0	1.176	0	0	0	0	348	0	0	65	0
COLLABORATORE A T.D. ART. 90 TUEL													
186.383	2.175	0	0	0	0	0	0	0	4.780	0	10.963	2.573	0
TOTALE													
521.440	281.159	0	1.625.521	4.526.016	103.772	0	0	127.734	285.680	0	750.686	88.025	116.171

La tabella relativa ai totali generali di tabella T13 si trova a pagina seguente



Totale generale di Tabella T13


Qualifica	Indennità	Accessorie	Straordinari	TOTALE
DIRIGENTE A TEMPO INDETERMINATO	2.411.196	569.131	0	2.980.327
DIRIGENTE A TEMPO DETERMINATO ART.110 C.1 TUEL	412.053	81.329	0	493.382
POSIZIONE ECONOMICA D6	1.147.232	275.891	4.236	1.427.359
POSIZIONE ECONOMICA D5	878.593	111.323	3.795	993.711
POSIZIONE ECONOMICA D4	917.589	198.256	1.943	1.117.788
POSIZIONE ECONOMICA D3	426.602	274.371	644	701.617
POSIZIONE ECONOMICA D2	572.650	126.650	2.086	701.386
POSIZIONE ECONOMICA D1	279.519	314.440	9.331	603.290
POSIZIONE ECONOMICA C5	223.666	1.693.747	21.008	1.938.421
POSIZIONE ECONOMICA C4	63.117	344.032	1.481	408.630
POSIZIONE ECONOMICA C3	32.043	344.352	6.110	382.505
POSIZIONE ECONOMICA C2	40.883	441.513	8.916	491.312
POSIZIONE ECONOMICA C1	41.338	325.082	20.507	386.927
POSIZ. ECON. B7 - PROFILO ACCESSO B3	97.645	471.527	12.234	581.406
POSIZ. ECON. B7 - PROFILO ACCESSO B1	64.656	254.497	2.712	321.865
POSIZ.ECON. B6 PROFILI ACCESSO B3	38.427	81.648	1.576	121.651
POSIZ.ECON. B6 PROFILI ACCESSO B1	35.631	388.706	2.936	427.273
POSIZ.ECON. B5 PROFILI ACCESSO B3	8.805	81.775	223	90.803
POSIZ.ECON. B5 PROFILI ACCESSO B1	23.330	166.503	1.283	191.116
POSIZ.ECON. B4 PROFILI ACCESSO B3	8.628	71.137	0	79.765
POSIZ.ECON. B4 PROFILI ACCESSO B1	55.859	669.538	6.691	732.088
POSIZIONE ECONOMICA DI ACCESSO B3	30.004	160.746	102	190.852
POSIZIONE ECONOMICA B3	48.779	263.668	279	312.726
POSIZIONE ECONOMICA B2	15.771	142.634	824	159.229
POSIZIONE ECONOMICA DI ACCESSO B1	11.254	58.079	5.842	75.175
POSIZIONE ECONOMICA A5	14.736	152.754	647	168.137
POSIZIONE ECONOMICA A4	11.980	11.702	36	23.718
POSIZIONE ECONOMICA A3	19.435	14.784	729	34.948
POSIZIONE ECONOMICA A2	930	10.045	0	10.975
POSIZIONE ECONOMICA A1	467	3.299	0	3.766
COLLABORATORE A T.D. ART. 90 TUEL	33.935	206.874	0	240.809
TOTALE				16.392.957



T14 Altri Oneri che Concorrono a formare il Costo del Lavoro

Il versamento della quota Irap avviene con la percentuale di 'Irap commerciale' - No

Voci di spesa :	Importo
ASSEGNI PER IL NUCLEO FAMILIARE	183.135
GESTIONE MENSE	0
PROVAZIONE BUONI PASTO	694.305
PROVAZIONE DEL PERSONALE	49.795
PROVAZIONE DEL PERSONALE	226.427
PROVAZIONE DEL PERSONALE	0
PROVAZIONE DEL PERSONALE	0
PROVAZIONE DEL PERSONALE	23.477
PROVAZIONE DEL PERSONALE	0
PROVAZIONE DEL PERSONALE	0
PROVAZIONE DEL PERSONALE	277.875
PROVAZIONE DEL PERSONALE	0
PROVAZIONE DEL PERSONALE	1.273.189
PROVAZIONE DEL PERSONALE	1.013.870
PROVAZIONE DEL PERSONALE	0
PROVAZIONE DEL PERSONALE	151.909
PROVAZIONE DEL PERSONALE	10.888
PROVAZIONE DEL PERSONALE	12.598.770
PROVAZIONE DEL PERSONALE	2.165.828
PROVAZIONE DEL PERSONALE	4.656.938
PROVAZIONE DEL PERSONALE	0



Voci di spesa :	Importo
COMPENSI PER PERSONALE LSU/LPU	0
SOMME RIMBORSATE PER PERSONALE COMAND./FUORI RUOLO/IN CONV.	1.086.100
ALTRE SOMME RIMBORSATE ALLE AMMINISTRAZIONI	7.702
SOMME RICEVUTE DA U.E. E/O PRIVATI (-)	0
RIMBORSI RICEVUTI PER PERS. COMAND./FUORI RUOLO/IN CONV. (-)	582.702
ALTRI RIMBORSI RICEVUTI DALLE AMMINISTRAZIONI (-)	65.735
Totale	23.771.771
Elenco istituzioni ed importi dei rimborsi effettuati	
INPS - PESCARA E 7.702,16; A.S.L. AQ E 106.771,90;ASL TERAMO E 20.182,37; COMUNE PESCARA E 139.375,07; CAMERA DI COMMERCIO CHIETI-PESCARA E 12.510,04; FIRA SpA E 51.703,47; T.U.A. SpA E 28.244,09; PROVINCIA AQ E 578.610,14; UNIVERSITA' STUDI TE E 3.289,10; A.S.L. LANCIANO-VASTO-CHIETI E 145.420,13.	
Elenco istituzioni ed importi dei rimborsi ricevuti	
MINISTERO DELLA SALUTE E 34.076,47; PRESIDENZA CONSIGLIO DEI MINISTRI E 59.255,82;COMUNE DI L'AQUILA E 143.259,62; COMUNE DI AVEZZANO E 23.912,50;MINISTERO INTERNI - VV.FF. E 74.607,08;UFFICIO SPECIALE RICOSTRUZIONE REGIONE ABRUZZO SEDE TERAMO E 247.590,83-MINISTERO DELL'ECONOMIE E DELLE FINANZE 65.735,08	



T15 Fondo per la contrattazione integrativa

Macrocategoria DIRIGENTI

Voci di spesa :	Importo di competenza	
	Costituzione	Destinazione
Risorse per la reinbuzione di posizione e di risultato		
Risorse fisse aventi carattere di certezza e stabilità		
POSIZIONE E RISULTATO ANNO 1998 (ART.26 C.1 L. A CCNL 98-01)	3.056.825	0
INCREMENTI CCNL 98-01 (ART. 26 C. 1 L. D)	86.967	0
INCREMENTI CCNL 02-05 (ART. 23. CC. 1,3)	194.803	0
INCREMENTI CCNL 04-05 (ART. 4 CC. 1,4)	235.307	0
INCREMENTI CCNL 06-09 (ART. 16 CC. 1,4)	192.224	0
INCREMENTI CCNL 08-09 (ART. 5 CC. 1,4)	130.825	0
PROCESSI DI DECENTRAMENTO (ART. 26 C. 1 L. F CCNL 98-01)	27.181	0
RIA E MAT. EC. PERS. CESS. (ART. 26 C. 1 L. G CCNL 98-01)	232.040	0
INCR DOT ORG/RIORG STAB SERV (ART26 C3 - P.FISSA CCNL 98-01)	2.034.720	0
RID. STABILE ORG. DIRIG. (ART. 26 C. 5 CCNL 98-01)	119.594	0
totale Risorse fisse aventi carattere di certezza e stabilità	6.310.486	0
Risorse variabili		
INTEGRAZIONE 1,2% (ART. 26 C. 2 CCNL 98-01)	83.644	0
totale Risorse variabili	83.644	0
Decurtazioni		
ART 1 C 456 L 147/2013 - DECURTAZIONE PERMANENTE	-1.839.615	0




Macrocategoria DIRIGENTI

Voci di spesa :	Importo di competenza	
	Costituzione	Destinazione
totale Decurtazioni Risorse posizione risultato	-1.839.615	0
totale Risorse posizione risultato	4.554.515	0
Risorse per la retribuzione di posizione e di risultato		
Destinazioni effettivamente erogate a valere sul fondo dell'anno di riferimento		
RETRIBUZIONE DI POSIZIONE	0	2.458.793
totale Destinazioni effettivamente erogate a valere sul fondo dell'anno di riferimento Risorse posizione risultato	0	2.458.793
totale Risorse posizione risultato	0	2.458.793
Totale	4.554.515	2.458.793




Macrocategoria di PERSONALE NON DIRIGENTE

Voci di spesa :	Importo di competenza	
	Costituzione	Destinazione
Fondo risorse decentrale		
Risorse fisse aventi carattere di certezza e stabilità		
ART 67 C 1 CCNL 16-18 - UNICO IMPORTO CONSOLIDATO 2017	13.944.673	0
ART 67 C 1 L A CCNL 16-18 - INCREM 83,20 EURO DAL 31.12.2018	112.403	0
ART 67 C 2 L B CCNL 16-18 - RIDET. PER INCREM. STIP. CCNL	108.767	0
ART 67 C 2 L C CCNL 16-18 - RIA E ASS. AD PERS. CESSATO	91.347	0
ART 67 C 2 L E CCNL 16-18-INCREM. PERS. TRASF. DISP. LEGGE	2.285.024	0
ART 67 C 2 L H CCNL 16-18 - INCREM. DOT ORG E RELAT COPERT	233.036	0
totale Risorse fisse aventi carattere di certezza e stabilità Fondo risorse decentrale	16.775.250	0
Risorse variabili		
ART 67 C 3 L D CCNL 16-18-RIA CESS ANNO PREC MENSIL RESIDUE	15.531	0
ART 67 C 3 L H CCNL 16-18 - INTEGRAZIONE 1,2% M.S. 1997	476.431	0
ART 68 C 1 CCNL 16-18-RIS Fisse NON UTILIZZATE FONDI PREC.	481.283	0
ALTRE RISORSE VARIABILI	598.354	0
totale Risorse variabili Fondo risorse decentrale	1.571.599	0
Decurtazioni		
ART 7 C 4 L U CCNL 16-18 - DEC. RISORSE DESTINATE P.O.	-4.378.106	0
ART 1 C 456 L 147/2013 - DECURTAZIONE PERMANENTE	-1.478.461	0



Macrocategoria **PERSONALE NON DIRIGENTE**

Voci di spesa :	Importo di competenza	
	Costituzione	Destinazione
ART C 2 DLGS 75/2017 - DEC. FONDO RISPETTO LIMITE 2016	-886.997	0
ART 4 L 16/2014 - DEC. ANNO PER PIANI DI RECUP.	-40.283	0
totale Decurtazioni Fondo risorse decentrate	-6.783.847	0
totale Fondo risorse decentrate	11.563.002	0
RISORSE EFFETTIVAMENTE ERGATE		
fisse aventi carattere di certezza e stabilità		
ART 15 RIS. DEST. P.O. 2017	4.378.106	0
ART 7 C 4 L U CCNL 16-18 - INCREM. RISORSE DESTINATE P.O.	156.807	0
totale Risorse fisse aventi carattere di certezza e stabilità P.O. (bilancio)	4.534.913	0
totale P.O. (bilancio)	4.534.913	0
Fondo risorse decentrate		
Destinazioni effettivamente erogate a valere sul fondo dell'anno di riferimento		
ART 68 C 1 CCNL 16-18 - DIFFERENZIALI Progr. EC. STORICHE	0	2.917.688
ART 68 C 1 CCNL 16-18 - IND. COMPARTO QUOTA CARICO FONDO	0	696.362
ART 68 C 1 CCNL 16-18 - IND. PERS. EX VIII QUALIFICA FUNZ.	0	2.905
ART 68 C 2 L C CCNL 16-18 - IND. COND. LAV. EX ART.70-BIS	0	97.166
ART 68 C 2 L D CCNL 16-18 - TURNO - REPER. - LAV. FEST.	0	100.360
ART 68 C 2 L E CCNL 16-18 - SPECIFICHE RESPONSABILITÀ	0	1.963.908
totale Destinazioni effettivamente erogate a valere sul fondo dell'anno di riferimento Fondo risorse decentrate	0	5.778.389



Macrocategoria di PERSONALE NON DIRIGENTE

Voci di spesa :	Importo di competenza	
	Costituzione	Destinazione
totale Fondo risorse decentrate	0	5.776.389
Posizioni organizzative (bilancio)		
Destinazioni effettivamente erogate a valere sul fondo dell'anno di riferimento		
ART 15 C 1 CCNL 16-18 - RETRIB. DI POSIZIONE	0	3.518.494
totale Destinazioni effettivamente erogate a valere sul fondo dell'anno di riferimento P.O. (bilancio)	0	3.518.494
totale P.O. (bilancio)	0	3.518.494
Totale	16.097.915	9.296.883



Monitoraggio della contrattazione integrativa**Macrocategoria DIRIGENTI****FONDO RELATIVO ALL'ANNO DI RILEVAZIONE / TEMPORALE DELLA C.I.**

172 L'amministrazione, alla data di compilazione/rettifica della presente scheda, ha contezza formale e certificata dall'organo di controllo del limite di spesa rappresentato dal fondo/i per la contrattazione integrativa dell'anno di rilevazione (S/N)?	SI
207 È prevista una certificazione disgiunta per le risorse (costituzione) e per gli impieghi (contratto integrativo) secondo quanto raccomandato dalla circolare RGS n. 25/2012 (S/N)?	NO
353 Data di certificazione della sola costituzione del fondo/i specificamente riferita all'anno di rilevazione, da indicare solo in assenza di certificazione del contratto integrativo (art. 40-bis, c.1 del Dlgs 165/2001)	
354 Data di certificazione del solo contratto integrativo economico specificamente riferito al fondo/i dell'anno di rilevazione, sulla base di certificazione fondo effettuata in precedenza (art. 40-bis, c.1 del Dlgs 165/2001)	
355 Data di certificazione congiunta della costituzione del fondo e del contratto integrativo economicamente riferito al fondo/i dell'anno di rilevazione (art. 40-bis, c.1 del Dlgs 165/2001)	24-12-2019
195 Annualità di ritardo nella certificazione del fondo/i contrattazione integrativa alla compilazione/rettifica della presente scheda (0=almeno costituzione fondo/i anno rilevazione certif.; 1=almeno costituzione fondo/i anno precedente certif. ecc.)	0
RISPETTO DI SPECIFICI LIMITI DI LEGGE	
357 Importo del limite 2016 riferito alla presente macrocategoria come certificato dall'organo di controllo in sede di validazione del fondo/i dell'anno corrente (euro)	4302549
398 Totale voci della tabella 15 della presente macro-categoria non rilevanti ai fini della verifica del limite art 23 c 2 Dlgs 75/2017 (euro)	251966



265 (e) (attuale) Importo del co-finanziamento al recupero riferito alla annualità corrente del recupero di risorse in eccesso ai sensi dell'art. 4, c. 2 del DL 16/2014 (euro)

ORGANIZZAZIONE E INCARICHI

Importo complessivo di funzioni dirigenziali previste nell'ordinamento	94
300 Numero di posizioni dirigenziali preposte alle strutture organizzative complesse ai sensi dell'art. 27, c. 5 del Ccnl 23.12.1999 e s.m.i. effettivamente coperte alla data del 31.12 dell'anno di rilevazione	
300 Valore medio su base annua della retribuzione di posizione previsto per le strutture organizzative complesse di cui all'art. 27, c. 5 del Ccnl 23.12.1999 e s.m.i. (euro)	
268 Numero di posizioni dirigenziali effettivamente coperte alla data del 31.12 dell'anno di rilevazione per la fascia più elevata	1
269 Numero di posizioni dirigenziali effettivamente coperte alla data del 31.12 dell'anno di rilevazione per la fascia meno elevata	7
270 Numero di posizioni dirigenziali effettivamente coperte alla data del 31.12 dell'anno di rilevazione per le restanti fasce	47
136 Valore unitario su base annua della retribuzione di posizione previsto per la fascia più elevata (euro)	73848
179 Valore unitario su base annua della retribuzione di posizione previsto per la fascia meno elevata (euro)	54322
161 Valore unitario su base annua della retribuzione di posizione previsto per le restanti fasce (valore medio in euro)	41262
271 Numero di posizioni dirigenziali effettivamente coperte alla data del 31.12 dell'anno di rilevazione con incarico ad interim	7
272 Valore medio su base annua della retribuzione per gli incarichi dirigenziali ad interim (risultato in euro)	
PERFORMANCE / RISULTATO	
137 Importo totale della retribuzione di risultato erogata a valere sul fondo dell'anno di rilevazione (euro)	
152 % di risorse aggiuntive ex art. 26, c. 3 del Ccnl 23.12.1999 (variabile) in proporzione alle risorse stabili del fondo dell'anno di rilevazione	0,00 %
115 Importo totale della retribuzione di risultato non erogata a seguito della valutazione non piena con riferimento al fondo dell'anno di rilevazione (euro)	



159	Le retribuzioni di risultato sono correlate alla valutazione della prestazione dei dirigenti (S/N)?	Giunta Regionale Dipartimento Risorse e Organizzazione	SI
273	Sono utilizzati indicatori di risultato attinenti all'Ufficio o all'Ente nel suo complesso per la valutazione della retribuzione di risultato (S/N)?		NO
274	Sono utilizzati giudizi del nucleo di valutazione o di altro analogo organismo per la valutazione della retribuzione di risultato (S/N)?		SI
275	Sono utilizzati ai fini della valutazione dei dirigenti meccanismi di confronto con le performance di altri enti (benchmarking) (S/N)?		NO
RILEVAZIONE CEPEL			
120	Sono stati costituiti i nuclei di valutazione per il personale dirigente (S/N)?		SI
150	Sono costituiti in forma singola o associata?		ASSOCIATA
286	Viene effettuata la valutazione delle prestazioni e dei risultati dei dirigenti (art. 14 del Ccnl 23.12.1999) (S/N)?		SI
147	La valutazione delle prestazioni e dei risultati è effettuata in forma singola o associata?		ASSOCIATA
INFORMAZIONI / CHIARIMENTI			
209	Informazioni/chiarimenti da parte dell'Organo di controllo (max 1.500 caratteri)		
127	Informazioni/chiarimenti da parte dell'Amministrazione (max 1.500 caratteri)		



Macrocategoria PERSONALE NON DIRIGENTE**FONDO RELATIVO ALL'ANNO DI RILEVAZIONE / TEMPISTICA DELLA C.I.**

172 L'amministrazione, alla data di compilazione/rettifica della presente scheda, ha contezza formale e certificata dall'organo di controllo del limite di spesa rappresentato dal fondo/i per la contrattazione integrativa dell'anno di rilevazione (S/N)?	SI
207 È prevista una certificazione disgiunta per le risorse (costituzione) e per gli impieghi (contratto integrativo) secondo quanto raccomandato dalla circolare RGS n. 25/2012 (S/N)?	NO
353 Data di certificazione della sola costituzione del fondo/i specificamente riferita all'anno di rilevazione, da indicare solo in assenza di certificazione del contratto integrativo (art. 40-bis, c.1 del Dlgs 165/2001)	
354 Data di certificazione del solo contratto integrativo economicamente riferito al fondo/i dell'anno di rilevazione, sulla base di certificazione costituzione fondo effettuata in precedenza (art. 40-bis, c.1 del Dlgs 165/2001)	
355 Data di certificazione congiunta della costituzione del fondo e del contratto integrativo economicamente riferito al fondo/i dell'anno di rilevazione (art. 40-bis, c.1 del Dlgs 165/2001)	24-12-2019
195 Annualità di ritardo nella certificazione del fondo/i contrattazione integrativa alla compilazione/rettifica della presente scheda (0=almeno costituzione fondo/i anno rilevazione certif.; 1=almeno costituzione fondo/i anno precedente certif. ecc.)	0
RISPETTO DI SPECIFICI LIMITI DI LEGGE	
397 Importo del limite di cui all'art. 23 c. 2 Dlgs 75/2017 riferito alla retribuzione accessoria complessiva dell'Amministrazione per l'anno corrente (non dirigenti, P.O., dirigenti, ecc., euro)	17179952
360 Importo del limite di cui all'art. 23 c. 2 Dlgs 75/2017 esposto come somma di fondo per la contrattazione integrativa, poste a bilancio destinate alle P.O. (comuni senza dirigenza nel 2016) e limite 2016 compensi lavoro straordinario (euro)	12877403
399 Risorse destinate ordinariamente allo straordinario (art. 14 del CCNL 1.4.1999), al netto delle riduzioni stabili operate in precedenza ed in applicazione dell'articolo 67, comma 1, lettera g) del CCNL 22.5.2018 (euro)	0



398	Totale voci della tabella 15 della presente macro-categoria non rilevanti ai fini della verifica del limite art 23 c 2 Dlgs 75/2017 (euro)	3220513
362	Importo del limite di cui all'art. 9, comma 28 del decreto legge n. 78/2010 riferito all'anno corrente (euro)	2468997
364	Importo del limite di cui all'art. 9, comma 28 del decreto legge n. 78/2010 utilizzato ai fini delle assunzioni effettuate nell'anno corrente ai sensi dell'art. 20, comma 3 del Dlgs 75/2017 (stipendio, accessorio e O.R. a carico dell'amministrazione)	1226144
265	(eventuale) Importo del co-finanziamento al recupero riferito alla annualità corrente del recupero di risorse in eccesso ai sensi dell'art. 4, c. 2 del DL 16/2014 (euro)	
0,20% MONTE SALARI 2001 ALTE PROFESSIONALITA'		
400	Lo 0,20% del monte salari dell'anno 2001 di cui all'art. 32 c. 7 del Ccnl 22.1.2004 è stato ricompreso nell'unico importo 2017 di cui all'art. 67, c. 1 del Ccnl 22.5.2018 (S/N) ?	SI
ORGANIZZAZIONE E INCARICHI		
365	Numero totale delle posizioni di lavoro dell'area delle posizioni organizzative previste nell'ordinamento ai sensi degli artt. 13 o 17 del Ccnl 22.5.2018	301
145	Numero di posizioni organizzative effettivamente coperte alla data del 31.12 dell'anno di rilevazione per la fascia più elevata	40
160	Numero di posizioni organizzative effettivamente coperte alla data del 31.12 dell'anno di rilevazione per la fascia meno elevata	49
154	Numero di posizioni organizzative effettivamente coperte alla data del 31.12 dell'anno di rilevazione per le restanti fasce	183
136	Valore unitario su base annua della retribuzione di posizione previsto per la fascia più elevata (euro)	14000
179	Valore unitario su base annua della retribuzione di posizione previsto per la fascia meno elevata (euro)	11817
161	Valore unitario su base annua della retribuzione di posizione previsto per le restanti fasce (valore medio in euro)	12500
366	Numero complessivo di incarichi di specifica responsabilità ai sensi dell'art. 70-quinquies, c. 1, Ccnl 22.5.2018 in essere al 31.12 dell'anno di rilevazione	
PROGRESSIONI ECONOMICHE ORIZZONTALI A VALERE SUL FONDO DELL'ANNO DI RILEVAZIONE		



374	E' stata verificata la sussistenza del requisito di cui all'art. 16, c. 6 del Ccnl 22.5.2018 ai fini delle PEO (S/N)?	Giunta Regionale
111	Numero dei dipendenti che hanno concorso alle procedure per le PEO a valere sul fondo dell'anno di rilevazione	
188	Numero totale delle PEO effettuate a valere sul fondo dell'anno di rilevazione	
119	Le PEO riferite all'anno di rilevazione sono riferite ad un numero limitato di dipendenti (cioè non superiori al 50% degli aventi diritto) ed operate con carattere di selettività secondo quanto previsto dall'art. 23 c. 2 del DLgs 150/2009 (S/N)?	
401	Le PEO riferite all'anno di rilevazione hanno rispettato le indicazioni di cui all'art. 16, comma 7 del Ccnl 22.5.2018 di non retrodatazione oltre il 1 gennaio dell'anno di perfezionamento del contratto integrativo (S/N)?	
133	Importo delle risorse destinate alle PEO contrattate e certificate a valere sul fondo dell'anno di rilevazione (euro)	320000
PERFORMANCE / RISULTATO		
367	L'ente ha rispettato l'indicazione di cui all'art. 68 c. 3 del Ccnl 22.5.2018 di destinare almeno il 30% delle risorse variabili del fondo dell'anno di rilevazione a performance Individuale (S/N)?	SI
368	Importo totale della performance individuale erogata a valere sul fondo dell'anno di rilevazione (euro)	
369	Importo totale della performance organizzativa erogata a valere sul fondo dell'anno di rilevazione (euro)	
370	Importo totale della performance (individuale e organizzativa) non erogata a seguito della valutazione non piena con riferimento al fondo dell'anno di rilevazione (euro)	
371	Importo totale della retribuzione di risultato riferita ad incarichi dell'area delle posizioni organizzative, erogato a valere sull'anno di rilevazione (euro)	
372	Importo totale della retribuzione di risultato relativo ad incarichi dell'area delle posizioni organizzative, non erogato a seguito della valutazione non piena con riferimento all'anno di rilevazione (euro)	
373	% delle risorse aggiuntive di cui all'art. 67, c. 5, lettera b) del Ccnl 22.5.2018 (variabile) in proporzione alle risorse stabili del fondo dell'anno di rilevazione	0,00 %
RILEVAZIONE CEPEL		



194 Viene effettuata la valutazione delle prestazioni e dei risultati dei dipendenti (art. 6 del Ccni 31.3.1999) (S/N)?	SI
147 La valutazione delle prestazioni e dei risultati è effettuata in forma singola o associata?	SINGOLA
182 Quale è il valore massimo in percentuale dell'indennità di risultato rispetto all'indennità di posizione (art.10, c. 3 del Ccni 31.3.1999)?	20,00 %
INFORMAZIONI / CHIARIMENTI	
209 Informazioni/chiarimenti da parte dell'Organo di controllo (max 1.500 caratteri)	
127 Informazioni/chiarimenti da parte dell'Amministrazione (max 1.500 caratteri)	



